



**MUNICIPIO DE OAXACA DE JUÁREZ DISTRITO CENTRO, OAX.  
ESTADO DE SITUACIÓN FINANCIERA DETALLADO - LDF  
AL 31 DEL DICIEMBRE DE 2018 Y AL 31 DE DICIEMBRE DE 2017**



(PESOS)

	AL 31 DEL DICIEMBRE DE 2018	AL 31 DE DICIEMBRE DE 2017		AL 31 DEL DICIEMBRE DE 2018	AL 31 DE DICIEMBRE DE 2017
<b>ACTIVO</b>			<b>PASIVO</b>		
<b>Activo Circulante</b>			<b>PASIVO CIRCULANTE</b>		
<b>a. Efectivo y Equivalentes (a=a1+a2+a3+a4+a5)</b>	<b>44,309,619.74</b>	<b>200,106,611.88</b>	<b>a. Cuentas por Pagar a Corto Plazo</b>	<b>49,322,833.37</b>	<b>153,773,936.84</b>
a1) Efectivo	-	247,990.00	a1) Servicios Personales	1,122,272.86	1,456,889.00
a2) Bancos/Tesorería	1,464,212.58	31,192,884.89	a2) Proveedores por Pagar a Corto Plazo	37,115,395.50	111,207,046.94
a3) Bancos/Dependencias y otros	-	-	a3) Contratistas por Obras Públicas por Pagar	-	-
a4) Inversiones Temporales (Hasta 3 Meses)	-	41,961,435.78	a4) Participaciones y Aportaciones	-	-
a5) Fondos con Afectación Específica	42,845,407.16	126,704,301.21	a5) Transferencias Otorgadas por Pagar a Corto Plazo	-	-
a6) Depósitos de Fondos de Terceros en Garantía	-	-	a6) Intereses, Comisiones Otros Gastos Deuda	-	7,411,646.48
a7) Otros efectivos y equivalentes	-	-	a7) Retenciones y Contribuciones por Pagar	3,418,873.32	10,195,418.28
<b>b. Derechos a Recibir Efectivo o Equivalentes (b=b1+b2+b3+b4+b5+b6+b7)</b>	<b>5,548,015.39</b>	<b>5,340,117.75</b>	a8) Devoluciones de la Ley de Ingresos	60,029.34	8,538.95
b1) Inversiones Financieras	-	-	a9) Otras Cuentas por pagar a Corto Plazo	7,606,262.35	23,494,397.19
b2) Cuentas por Cobrar a Corto Plazo	-	-	<b>b. Documentos por Pagar a Corto Plazo</b>	-	-
b3) Deudores Diversos por Cobrar Corto Plazo	5,513,598.77	5,015,913.81	b1) Documentos Comerciales por Pagar a CP	-	-
b4) Ingresos por Recuperar a Corto Plazo	0.05	0.05	b2) Documentos con Contratistas por Obras Púb	-	-
b5) Deudores por Anticipos de Tesorería a CP	17,918.58	286,224.61	b3) Otros documentos por Pagar a Corto Plazo	-	-
b6) Préstamos otorgados a Corto Plazo	-	-	<b>c. Porción a Corto Plazo de la Deuda Pública</b>	-	<b>67,545,455.00</b>
b7) Otros Derechos a Recibir Efectivo o Equivalentes a Corto Plazo	16,497.99	37,979.28	c1) Porción a Corto Plazo de la Deuda Pública	-	67,545,455.00
<b>c. Derechos a Recibir Bienes o Servicios (c=c1+c2+c3+c4+c5)</b>	<b>20,273,915.43</b>	<b>26,272,973.73</b>	c2) Porción a Corto Plazo de Arrendamiento FI	-	-
c1) Anticipo a Proveedores por Adquisición de Bienes y Prestación	88,135.99	923,767.82	<b>d. Títulos y Valores a Corto Plazo</b>	-	-
c2) Anticipo a Proveedores por Adquisición de Bienes Inmuebles y Muebles	-	-	<b>e. Pasivos Diferidos a Corto Plazo</b>	<b>18,303.13</b>	<b>18,303.13</b>
c3) Anticipo a Proveedores por Adquisición de Bienes Intangibles a Corto Plazo	-	-	e1) Ingresos cobrados por Adelantado a Corto Plazo	-	-
c4) Anticipo a Contratistas por Obras Pública a Corto Plazo	20,185,779.44	25,349,205.91	e2) Intereses Cobrados por Adelantado a CP	18,303.13	18,303.13
c5) Otros derechos a Recibir Bienes o Servicios a Corto Plazo	-	-	e3) Otros Pasivos a Corto Plazo	-	-
<b>d. Inventarios (d=d1+d2+d3+d4+d5)</b>	-	-	<b>f. Fondos y Bienes de Terceros en Garantía</b>	<b>7,899.90</b>	-
d1) Inventario de Mercancías para Venta	-	-	f1) Fondos en Garantía a Corto Plazo	7,899.90	-
d2) Inventarios de Mercancías Terminadas	-	-	f2) Fondos en Administración a Corto Plazo	-	-
d3) Inventarios de Mercancías en Proceso de Elaboración	-	-	<b>g. Provisiones a Corto Plazo</b>	<b>2,023.04</b>	<b>2,023.04</b>
d4) Inventarios de Materias Primas, Materiales y Suministros para	-	-	<b>h. Otros Pasivos a Corto Plazo</b>	<b>1,634,192.54</b>	<b>710,296.44</b>
d5) Bienes en Tránsito	-	-	<b>Total de Pasivos Circulantes</b>	<b>50,985,251.98</b>	<b>222,050,014.45</b>
<b>e. Almacenes</b>	-	-	<b>PASIVO NO CIRCULANTE</b>	-	-
e1) Almacén de Materiales y Suministros de Consumo	-	-	<b>a. Cuentas por Pagar a Largo Plazo</b>	-	-
<b>f. Estimación por Pérdida o Deterioro de Activos Circulantes (f=f1+f2)</b>	-	-	<b>b. Documentos por Pagar a Largo Plazo</b>	-	-
f1) Estimaciones para cuentas Incobrables por Derechos a recibir Efectivo	-	-	<b>c. Deuda Pública a Largo Plazo</b>	-	-
f2) Estimación por Deterioro de Inventarios	-	-	<b>d. Pasivos Diferidos a LP</b>	-	-
<b>g. Otros Activos Circulantes (g=g1+g2+g3+g4)</b>	<b>152,524.14</b>	<b>107,273.00</b>	<b>e. Fondos y Bienes de Terceros en Garantía</b>	-	-
g1) Valores en Garantía	152,524.14	107,273.00	<b>f. Provisiones a Largo Plazo</b>	-	-
g2) Bienes en Garantía	-	-	<b>Total de Pasivos no Circulantes</b>	-	-
<b>Total de Activos Circulantes</b>	<b>70,284,074.70</b>	<b>231,826,976.36</b>	<b>Total del Pasivo</b>	<b>50,985,251.98</b>	<b>222,050,014.45</b>
<b>Activo No Circulante</b>	-	-	<b>HACIENDA PÚBLICA/PATRIMONIO</b>	-	-
<b>a. Inversiones Financieras a Largo Plazo</b>	-	-	Hacienda Pública/Patrimonio	385,211,712.97	385,211,712.97
<b>b. Derechos a Recibir Efectivo o Equivalentes a Largo Plazo</b>	-	-	a. Aportaciones	377,826,414.47	377,826,414.47
<b>c. Bienes Inmuebles, Infraestructura y Construcciones en Proceso</b>	<b>311,188,432.15</b>	<b>218,275,176.41</b>	b. Donaciones de Capital	7,385,298.50	7,385,298.50
<b>d. Bienes Muebles</b>	<b>115,213,264.96</b>	<b>117,274,746.39</b>	<b>c. Actualizaciones de la Hacienda Pública/Hacienda Pública/Patrimonio Generado</b>	<b>(30,063,346.19)</b>	<b>(120,642,703.19)</b>
<b>e. Activos Intangibles</b>	<b>3,636,667.53</b>	<b>3,652,316.40</b>	a. Resultado del ejercicio (Ahorro/Desahorro)	230,145,717.91	83,763,611.15
<b>f. Depreciación, Deterioro y Amortización Acumulada de Bienes</b>	<b>(94,188,810.58)</b>	<b>(84,410,191.33)</b>	b. Resultado de Ejercicios Anteriores	(245,721,308.07)	(192,901,369.85)
<b>g. Activos Diferidos</b>	-	-	c. Revalúos	-	-
<b>h. Estimación por Pérdida o Deterioro de no Circulantes</b>	-	-	d. Reservas	-	-
<b>i. Otros Activos no Circulantes</b>	-	-	<b>e. Rectificaciones de Resultados de Ejercicio Exceso o Insuficiencia en la Actualización de Resultado por Posición Monetaria</b>	<b>(14,487,756.03)</b>	<b>(11,504,944.49)</b>
<b>Total de Activos no Circulantes</b>	<b>335,849,544.06</b>	<b>254,792,047.87</b>			

000372



MUNICIPIO DE OAXACA DE JUÁREZ DISTRITO CENTRO, OAX.  
 ESTADO DE SITUACIÓN FINANCIERA DETALLADO - LDF  
 AL 31 DEL DICIEMBRE DE 2018 Y AL 31 DE DICIEMBRE DE 2017



(PESOS)

		Resultado por Tenencia de Activos no Monetari	
Total del Activo	406,133,618.76	486,619,024.23	355,148,366.78 264,569,009.78
		Total Hacienda Pública / Patrimonio	
		TOTAL DE PASIVO Y HACIENDA PUBLICA/PATRIMONIO	406,133,618.76 486,619,024.23



OAXACA DE JUÁREZ  
 PATRIMONIO CULTURAL DE LA HUMANIDAD  
 2019-2021

PRESIDENCIA  
 MUNICIPAL

C. OSWALDO GARCIA JARQUIN  
 PRESIDENTE MUNICIPAL



OAXACA DE JUÁREZ  
 PATRIMONIO CULTURAL DE LA HUMANIDAD  
 2019-2021  
 SINDICA PRIMERA MUNICIPAL  
 PROCURADOR

C. INDIRA ZURITA LARA



OAXACA DE JUÁREZ  
 PATRIMONIO CULTURAL DE LA HUMANIDAD  
 2019 - 2021

SINDICATURA  
 SEGUNDA  
 MUNICIPAL


C. JORGE CASTRO CAMPOS  
 SÍNDICO SEGUNDO MUNICIPAL



OAXACA DE JUÁREZ  
 PATRIMONIO CULTURAL DE LA HUMANIDAD  
 2019 - 2021

REGIDURÍA  
 DE HACIENDA  
 MUNICIPAL

C. TANIA CABALLERO NAVARRO  
 REGIDORA DE HACIENDA MUNICIPAL



OAXACA DE JUÁREZ  
 PATRIMONIO CULTURAL DE LA HUMANIDAD  
 2019-2021

TESORERÍA  
 MUNICIPAL

C. REBECA MORALES GARCÍA  
 TESORERA MUNICIPAL

000373



MUNICIPIO DE OAXACA DE JUÁREZ DISTRITO CENTRO, OAX.  
**INFORME ANALÍTICO DE DEUDA PÚBLICA Y OTROS PASIVOS - LDF**  
**DEL 01 DE ENERO AL 31 DEL DICIEMBRE DE 2018**



(PESOS)


DENOMINACIÓN DE LA DEUDA PÚBLICA Y OTROS PASIVOS	SALDO AL 31 DE DICIEMBRE DE 2017	DISPOSICIONES DEL PERIODO	AMORTIZACIONES DEL PERIODO	REVALUACIONES, RECLASIFICACIONES Y OTROS AJUSTES	SALDO FINAL DEL PERIODO	PAGO DE INTERESES DEL PERIODO	PAGO DE COMISIONES Y DEMAS COSTOS ASOCIADOS DURANTE EL PERIODO
<b>DEUDA PÚBLICA</b>	<b>67,545,455.00</b>	<b>48,485,092.96</b>	<b>116,030,547.96</b>	<b>0.00</b>	<b>0.00</b>	<b>2,488,717.93</b>	<b>562,427.08</b>
CORTO PLAZO	67,545,455.00	48,485,092.96	116,030,547.96	0.00	0.00	2,488,717.93	562,427.08
INSTITUCIONES DE CRÉDITO	67,545,455.00	48,485,092.96	116,030,547.96	0.00	0.00	2,488,717.93	562,427.08
TÍTULOS Y VALORES A CORTO PLAZO	0.00	0.00	0.00	0.00	0.00	0.00	0.00
ARRENDAMIENTO FINANCIERO	0.00	0.00	0.00	0.00	0.00	0.00	0.00
LARGO PLAZO	0.00	0.00	0.00	0.00	0.00	0.00	0.00
INSTITUCIONES DE CRÉDITO	0.00	0.00	0.00	0.00	0.00	0.00	0.00
TÍTULOS Y VALORES	0.00	0.00	0.00	0.00	0.00	0.00	0.00
ARRENDAMIENTOS FINANCIEROS	0.00	0.00	0.00	0.00	0.00	0.00	0.00
OTROS PASIVOS	154,504,559.45	0.00	0.00	0.00	50,985,251.98	0.00	0.00
<b>TOTAL DEUDA Y OTROS PASIVOS</b>	<b>222,050,014.45</b>	<b>0.00</b>	<b>0.00</b>	<b>0.00</b>	<b>50,985,251.98</b>	<b>0.00</b>	<b>0.00</b>
DEUDA CONTINGENTE	0.00	0.00	0.00	0.00	0.00	0.00	0.00
DEUDA CONTINGENTE 1	0.00	0.00	0.00	0.00	0.00	0.00	0.00
DEUDA CONTINGENTE 2	0.00	0.00	0.00	0.00	0.00	0.00	0.00
DEUDA CONTINGENTE 3	0.00	0.00	0.00	0.00	0.00	0.00	0.00
VALOR DE INSTRUMENTOS DE BONO CUPÓN CERO	0.00	0.00	0.00	0.00	0.00	0.00	0.00
INSTRUMENTO BONO CUPÓN CERO 1	0.00	0.00	0.00	0.00	0.00	0.00	0.00
INSTRUMENTO BONO CUPÓN CERO 2	0.00	0.00	0.00	0.00	0.00	0.00	0.00
INSTRUMENTO BONO CUPÓN CERO XX	0.00	0.00	0.00	0.00	0.00	0.00	0.00

OBLIGACIONES A CORTO PLAZO	MONTO CONTRATADO	PLAZO PACTADO	TASA DE INTERÉS	COMISIONES Y COSTOS RELACIONADOS	TASA EFECTIVA
----------------------------	------------------	---------------	-----------------	----------------------------------	---------------

6. OBLIGACIONES A CORTO PLAZO (INFORMATIVO)  
 A. CRÉDITO 1  
 B. CRÉDITO 2  
 C. CRÉDITO XX



OAXACA DE JUÁREZ  
 PATRIMONIO CULTURAL DE LA HUMANIDAD  
 2019-2021  
 PRESIDENCIA MUNICIPAL  
 OSWALDO GARCÍA JARQUÍN  
 PRESIDENTE MUNICIPAL



OAXACA DE JUÁREZ  
 PATRIMONIO CULTURAL DE LA HUMANIDAD  
 2019-2021  
 SÍNDICO PROCURADOR  
 C. INDIRA ZURITA-LARA  
 SÍNDICA PRIMERA MUNICIPAL



OAXACA DE JUÁREZ  
 PATRIMONIO CULTURAL DE LA HUMANIDAD  
 2019 - 2021  
 SÍNDICO SEGUNDO MUNICIPAL  
 C. JORGE CASTRO CAMPOS



OAXACA DE JUÁREZ  
 PATRIMONIO CULTURAL DE LA HUMANIDAD  
 2019 - 2021  
 REGIDORA DE HACIENDA MUNICIPAL  
 C. TANIA CABALLERO NAVARRO



OAXACA DE JUÁREZ  
 PATRIMONIO CULTURAL DE LA HUMANIDAD  
 2019-2021  
 TESORERÍA MUNICIPAL  
 C. REBECA MORALES GARCÍA  
 TESORERA MUNICIPAL

000374



MUNICIPIO DE OAXACA DE JUÁREZ DISTRITO CENTRO, OAX.  
**INFORME ANALÍTICO DE OBLIGACIONES DIFERENTES DE FINANCIAMIENTOS - LDF**  
**DEL 01 DE ENERO AL 31 DEL DICIEMBRE DE 2018**



(PESOS)

DENOMINACIÓN DE LAS OBLIGACIONES DIFERENTES DE FINANCIAMIENTO	FECHA DEL CONTRATO	FECHA DE INICIO DE OPERACIÓN DEL PROYECTO	FECHA DE VENCIMIENTO	MONTO DE LA INVERSIÓN PACTADO	PLAZO PACTADO	MONTO PROMEDIO MENSUAL DEL PAGO DE LA CONTRAPRESTACIÓN	MONTO PROMEDIO MENSUAL DEL PAGO DE LA CONTRAPRESTACIÓN CORRESPONDIENTE AL PAGO DE INVERSIÓN	MONTO PAGADO DE LA INVERSIÓN AL 31 DEL DICIEMBRE DE 2018	MONTO PAGADO DE LA INVERSIÓN ACTUALIZADO AL 31 DEL DICIEMBRE DE 2018	SALDO PENDIENTE POR PAGAR DE LA INVERSIÓN AL 31 DEL DICIEMBRE DE 2018
ASOCIACIONES PÚBLICO PRIVADAS										
APP										
APP										
APP										
OTROS INSTRUMENTOS										
OTRO INSTRUMENTO 1										
OTRO INSTRUMENTO 2										
OTRO INSTRUMENTO 3										
OTRO INSTRUMENTO XX										
TOTAL DE OBLIGACIONES DIFERENTES DE FINANCIAMIENTO										



OAXACA DE JUÁREZ  
 PATRIMONIO CULTURAL DE LA HUMANIDAD  
 2019-2021  
 ROLDO GARCÍA JARQUÍN  
 PRESIDENTE MUNICIPAL

PRESIDENCIA MUNICIPAL



OAXACA DE JUÁREZ  
 PATRIMONIO CULTURAL DE LA HUMANIDAD  
 2019-2021  
 INDIRA ZURITA LARA  
 SÍNDICA PRIMERA MUNICIPAL

SÍNDICO PROCURADOR



OAXACA DE JUÁREZ  
 PATRIMONIO CULTURAL DE LA HUMANIDAD  
 2019 - 2021  
 SINDICATURA SEGUNDA MUNICIPAL

C. JORGE CASTRO GAMPOS  
 SÍNDICO SEGUNDO MUNICIPAL



OAXACA DE JUÁREZ  
 PATRIMONIO CULTURAL DE LA HUMANIDAD  
 2019 - 2021  
 REGIDURÍA DE HACIENDA

C. TANIA CABALLERO NAVARRO  
 REGIDORA DE HACIENDA MUNICIPAL



OAXACA DE JUÁREZ  
 PATRIMONIO CULTURAL DE LA HUMANIDAD  
 2019-2021  
 TESORERÍA MUNICIPAL

TESORERÍA MUNICIPAL

000375





OAXACA DE JUÁREZ  
MUNICIPIO PATRIMONIO DE LA HUMANIDAD  
2019-2021

## MUNICIPIO DE OAXACA DE JUÁREZ

## BALANCE PRESUPUESTARIO - LDF

DEL 01 DE ENERO AL 31 DE DICIEMBRE DEL 2018

OAXACA  
CIUDAD PATRIMONIO  
DE LA HUMANIDAD



(PESOS)

Concepto (c)	Estimado/ Aprobado (d)	Devengado	Recaudado/ Pagado
<b>A. Ingresos Totales (A = A1+A2+A3)</b>	<b>1,305,718,576.97</b>	<b>1,623,416,248.71</b>	<b>1,623,416,248.71</b>
A1. Ingresos de Libre Disposición	1,001,980,546.79	1,297,130,744.69	1,297,130,744.69
A2. Transferencias Federales Etiquetadas	303,738,030.18	326,285,504.02	326,285,504.02
A3. Financiamiento Neto	-	-	-
<b>B. Egresos Presupuestarios<sup>1</sup> (B = B1+B2)</b>	<b>1,078,020,179.45</b>	<b>1,511,649,747.66</b>	<b>1,520,356,965.12</b>
B1. Gasto No Etiquetado (sin incluir Amortización de la Deuda Pública)	793,818,885.36	1,192,032,061.16	1,197,229,628.62
B2. Gasto Etiquetado (sin incluir Amortización de la Deuda Pública)	284,201,294.09	319,617,686.50	323,127,336.50
<b>C. Remanentes del Ejercicio Anterior (C = C1 + C2)</b>	<b>-</b>	<b>-</b>	<b>-</b>
C1. Remanentes de Ingresos de Libre Disposición aplicados en el periodo	-	-	-
C2. Remanentes de Transferencias Federales Etiquetadas aplicados en el periodo	-	-	-
<b>I. Balance Presupuestario (I = A - B + C)</b>	<b>227,698,397.52</b>	<b>111,766,501.05</b>	<b>103,059,283.59</b>
<b>II. Balance Presupuestario sin Financiamiento Neto (II = I - A3)</b>	<b>227,698,397.52</b>	<b>111,766,501.05</b>	<b>103,059,283.59</b>
<b>III. Balance Presupuestario sin Financiamiento Neto y sin Remanentes del Ejercicio Anterior (III= II - C)</b>	<b>227,698,397.52</b>	<b>111,766,501.05</b>	<b>103,059,283.59</b>

Concepto	Aprobado	Devengado	Pagado
<b>E. Intereses, Comisiones y Gastos de la Deuda (E =E1+E2)</b>	<b>1,769,272.91</b>	<b>3,051,145.01</b>	<b>3,051,145.01</b>
E.1 Intereses, Comisiones y Gastos de la Deuda con Gasto No Etiquetado	-	565,235.71	565,235.71
E.2 Intereses, Comisiones y Gastos de la Deuda con Gasto Etiquetado	1,769,272.91	2,485,909.30	2,485,909.30
<b>IV. Balance Primario (IV=III+E)</b>	<b>229,467,670.43</b>	<b>114,817,646.06</b>	<b>106,110,428.60</b>

Concepto	Estimado/ Aprobado	Devengado	Recaudado/ Pagado
<b>F. Financiamiento (F- F1+F2)</b>	<b>1.00</b>	<b>48,485,092.96</b>	<b>48,485,092.96</b>
F1. Financiamiento con Fuente de Pago de Ingresos de Libre Disposición	1.00	48,485,092.96	48,485,092.96
F2. Financiamiento con Fuente de Pago de Transferencias Federales Etiquetadas	-	-	-
<b>G. Amortización de la Deuda (G=G1+G2)</b>	<b>63,860,182.90</b>	<b>109,276,002.96</b>	<b>109,276,002.96</b>
G1. Amortización de la Deuda Pública con Gasto No Etiquetado	63,860,182.90	109,276,002.96	109,276,002.96
G.2 Amortización de la Deuda Pública con Gasto Etiquetado	-	-	-
<b>A3, Financiamiento Neto (A3=F-G)</b>	<b>- 63,860,181.90</b>	<b>- 60,790,910.00</b>	<b>- 60,790,910.00</b>

Concepto	Estimado/ Aprobado	Devengado	Recaudado/ Pagado
A1. Ingresos de Libre Disposición	1,001,980,546.79	1,297,130,744.69	1,297,130,744.69
A3.1 Financiamiento Neto con Fuente de Pago de Ingresos de Libre Disposición A3.1 = F1- G1)	- 63,860,181.90	- 60,790,910.00	- 60,790,910.00
F1. Financiamiento con Fuente de Pago de Ingresos de Libre Disposición	1.00	48,485,092.96	48,485,092.96
G1. Amortización de la Deuda Pública con Gasto No Etiquetado	63,860,182.90	109,276,002.96	109,276,002.96
B1. Gasto No Etiquetado (sin incluir Amortización de la Deuda Pública)	793,818,885.36	1,192,032,061.16	1,197,229,628.62
C1. Remanentes de Ingresos de Libre Disposición aplicados en el periodo	-	-	-
<b>V. Balance Presupuestario de Recursos Disponibles (V=A1 + A3.1 - B1+ C1)</b>	<b>144,301,479.53</b>	<b>44,307,773.53</b>	<b>39,110,206.07</b>
<b>VI. Balance Presupuestario de Recursos Disponibles sin Financiamiento Neto (VI = V - A3.1)</b>	<b>208,161,661.43</b>	<b>105,098,683.53</b>	<b>99,901,116.07</b>

000377



OAXACA DE JUÁREZ  
PATRIMONIO CULTURAL DE LA HUMANIDAD  
2019-2021

MUNICIPIO DE OAXACA DE JUÁREZ

BALANCE PRESUPUESTARIO - LDF

DEL 01 DE ENERO AL 31 DE DICIEMBRE DEL 2018

OAXACA  
CIUDAD PATRIMONIO  
DE LA HUMANIDAD  
PATRIMONIO CULTURAL DE LA HUMANIDAD



(PESOS)

Concepto (c)	Estimado/ Aprobado (d)	Devengado	Recaudado/ Pagado
--------------	---------------------------	-----------	----------------------

Concepto	Estimado/ Aprobado	Devengado	Recaudado/ Pagado
A2. Transferencias Federales Etiquetadas	303,738,030.18	326,285,504.02	326,285,504.02
A3.2 Financiamiento Neto con Fuente de Pago de Ingresos de Transferencias Federales Etiquetadas (A3.2 = F2 - G2)	-	-	-
F2. Financiamiento con Fuente de Pago de Transferencias Federales Etiquetadas	-	-	-
G2. Amortización de la Deuda Pública con Gasto Etiquetado	-	-	-
B2. Gasto Etiquetado (sin incluir Amortización de la Deuda Pública)	284,201,294.09	319,617,686.50	323,127,336.50
C2. Remanente de Transferencias Federales Etiquetadas aplicado en el periodo	-	-	-
VII. Balance Presupuestario de Recursos Etiquetados (VII = A2 + A3.2 - B2 + C2)	19,536,736.09	6,667,817.52	3,158,167.52
VIII. Balance Presupuestario de Recursos Etiquetados sin Financiamiento Neto (VIII = VII - A3.2)	19,536,736.09	6,667,817.52	3,158,167.52

**C. INDIRA ZURITA LARA**  
 SINDICA PRIMERA MUNICIPAL  
 2019-2021  
 SÍNDICO  
 PROCURADOR

**ANDRÉS GARCÍA JARQUÍN**  
 PRESIDENTE MUNICIPAL  
 OAXACA DE JUÁREZ  
 PATRIMONIO CULTURAL DE LA HUMANIDAD  
 2019-2021

**PRESIDENCIA  
 MUNICIPAL**  
  
 OAXACA DE JUÁREZ  
 PATRIMONIO CULTURAL DE LA HUMANIDAD  
 2019 - 2021  
**REGIDURÍA  
 DE HACIENDA  
 MUNICIPAL**

**C. TANIA CABALLERO NAVARRO**  
 REGIDORA DE HACIENDA MUNICIPAL

**C. JORGE CASTRO CAMPOS**  
 SINDICO SEGUNDO MUNICIPAL  
 OAXACA DE JUÁREZ  
 PATRIMONIO CULTURAL DE LA HUMANIDAD  
 2019 - 2021  
**SINDICATURA  
 SEGUNDA  
 MUNICIPAL**

**C. REBECA MORALES GARCÍA**  
 TESORERA MUNICIPAL  
  
 OAXACA DE JUÁREZ  
 PATRIMONIO CULTURAL DE LA HUMANIDAD  
 2019-2021  
**TESORERÍA  
 MUNICIPAL**



# MUNICIPIO DE OAXACA DE JUÁREZ DISTRITO CENTRO, OAX.

## Estado Analítico de Ingresos Detallado - LDF

DEL 01 DE ENERO AL 31 DEL DICIEMBRE DE 2018



000070

### RUBRO DE INGRESOS

	ESTIMADO	AMPLIACIONES	MODIFICADO	DEVENGADO	RECAUDADO	DIFERENCIA
<b>IV. Total Ingresos</b>	<b>1,305,718,576.97</b>	<b>101,126,085.00</b>	<b>1,406,844,661.97</b>	<b>1,563,293,002.58</b>	<b>1,563,293,002.58</b>	<b>156,448,340.61</b>
<b>I. Ingresos de Libre Disposición</b>	<b>1,001,980,546.79</b>	<b>101,126,084.00</b>	<b>1,103,106,630.79</b>	<b>1,237,007,498.56</b>	<b>1,237,007,498.56</b>	<b>133,900,867.77</b>
<b>A. Impuestos</b>	<b>108,717,812.00</b>	<b>0.00</b>	<b>108,717,812.00</b>	<b>142,803,187.33</b>	<b>142,803,187.33</b>	<b>34,085,375.33</b>
Impuestos sobre los Ingresos	745,000.00	0.00	745,000.00	920,748.69	920,748.69	175,748.69
Impuesto sobre el Patrimonio	70,100,000.00	0.00	70,100,000.00	85,555,531.51	85,555,531.51	15,455,531.51
Impuesto sobre la Producción, el Consumo y la	30,000,000.00	0.00	30,000,000.00	41,721,761.54	41,721,761.54	11,721,761.54
Accesorios	4,000,000.00	0.00	4,000,000.00	10,495,284.75	10,495,284.75	6,495,284.75
Otros Impuestos	3,872,811.00	0.00	3,872,811.00	3,210,480.27	3,210,480.27	-662,330.73
Impuestos no comprendidos en las fracciones d	1.00	0.00	1.00	899,380.57	899,380.57	899,379.57
<b>B. Cuotas y Aportaciones de Seguridad Social</b>	<b>2.00</b>	<b>0.00</b>	<b>2.00</b>	<b>0.00</b>	<b>0.00</b>	<b>0.00</b>
<b>C. Contribuciones de Mejoras</b>	<b>2.00</b>	<b>0.00</b>	<b>2.00</b>	<b>0.00</b>	<b>0.00</b>	<b>-2.00</b>
Contribuciones de Mejoras por Obras Públicas	2.00	0.00	2.00	0.00	0.00	-2.00
Accesorios	0.00	0.00	0.00	0.00	0.00	0.00
Contribuciones de Mejoras no comprendidos en	0.00	0.00	0.00	0.00	0.00	0.00
<b>D. Derechos</b>	<b>120,410,000.00</b>	<b>0.00</b>	<b>120,410,000.00</b>	<b>174,189,334.57</b>	<b>174,189,334.57</b>	<b>53,779,334.57</b>
Derecho por el uso, goce, aprovechamiento o e	16,360,000.00	0.00	16,360,000.00	23,734,068.71	23,734,068.71	7,374,068.71
Derecho por Prestación de Servicios	101,050,000.00	0.00	101,050,000.00	147,071,025.20	147,071,025.20	46,021,025.20
Accesorios	3,000,000.00	0.00	3,000,000.00	3,384,240.66	3,384,240.66	384,240.66
Derechos no comprendidos en las fracciones de	0.00	0.00	0.00	0.00	0.00	0.00
Derechos de Leyes de años anteriores, no en l	0.00	0.00	0.00	0.00	0.00	0.00
<b>E. Productos</b>	<b>3,400,001.00</b>	<b>-1.00</b>	<b>3,400,000.00</b>	<b>8,640,669.90</b>	<b>8,640,669.90</b>	<b>5,240,669.90</b>
Productos de Tipo Corriente	3,400,001.00	-1.00	3,400,000.00	8,640,669.90	8,640,669.90	5,240,669.90
Accesorios	0.00	0.00	0.00	0.00	0.00	0.00
Productos de Capital	0.00	0.00	0.00	0.00	0.00	0.00
Productos no comprendidos en las fracciones d	0.00	0.00	0.00	0.00	0.00	0.00
Productos de Leyes de años anteriores, no de	0.00	0.00	0.00	0.00	0.00	0.00
<b>F. Aprovechamientos</b>	<b>24,100,000.00</b>	<b>0.00</b>	<b>24,100,000.00</b>	<b>21,600,852.66</b>	<b>21,600,852.66</b>	<b>-2,499,147.34</b>
Aprovechamientos de Tipo Corriente	18,100,000.00	0.00	18,100,000.00	15,249,860.84	15,249,860.84	-2,850,139.16
Accesorios	0.00	0.00	0.00	17,318.99	17,318.99	17,318.99
Otros Aprovechamientos	6,000,000.00	0.00	6,000,000.00	6,333,672.83	6,333,672.83	333,672.83
Aprovechamientos no comprendidos en la Ley de	0.00	0.00	0.00	0.00	0.00	0.00
<b>G. Ingresos por Venta de Bienes o Servicios</b>	<b>0.00</b>	<b>1.00</b>	<b>1.00</b>	<b>0.00</b>	<b>0.00</b>	<b>-1.00</b>
Ingresos por Ventas de Bienes y Servicios de	0.00	1.00	1.00	0.00	0.00	-1.00
Ingresos por Ventas de Bienes y Servicios Pro	0.00	0.00	0.00	0.00	0.00	0.00
<b>H. Participaciones</b>	<b>745,352,731.79</b>	<b>101,126,084.00</b>	<b>846,478,815.79</b>	<b>889,773,454.10</b>	<b>889,773,454.10</b>	<b>43,294,638.31</b>
h1) Fondo Municipal de Aportaciones	509,377,464.84	78,625,441.18	588,002,906.02	588,002,904.63	588,002,904.63	-1.39
h2) Fondo de Fomento Municipal	179,925,679.32	22,500,642.82	202,426,322.14	202,426,322.11	202,426,322.11	-0.03
h3) Fondo de Fiscalización y Recaudación	0.00	0.00	0.00	0.00	0.00	0.00
h4) Fondo Municipal de Compensación	13,613,741.52	0.00	13,613,741.52	6,558,555.00	6,558,555.00	-7,055,186.52
h5) Fondo de Extracción de Hidrocarburos	0.00	0.00	0.00	0.00	0.00	0.00
h6) Impuesto Especial Sobre Producción y Serv	0.00	0.00	0.00	0.00	0.00	0.00
h7) 0.136% de la Recaudación Federal Particip	0.00	0.00	0.00	0.00	0.00	0.00
h8) 3.17% Sobre Extracción de Petróleo	0.00	0.00	0.00	0.00	0.00	0.00
h9) Gasolinasy y Diésel	6,435,846.11	0.00	6,435,846.11	14,393,398.82	14,393,398.82	7,957,552.71
h10) Fondo del Impuesto sobre la Renta	36,000,000.00	0.00	36,000,000.00	78,392,273.54	78,392,273.54	42,392,273.54
h11) Fondo de Estabilización de los Ingresos	0.00	0.00	0.00	0.00	0.00	0.00
<b>I. Incentivos Derivados de la Colaboración Fi</b>	<b>0.00</b>	<b>0.00</b>	<b>0.00</b>	<b>0.00</b>	<b>0.00</b>	<b>0.00</b>
i1) Tenencia o Uso de Vehículos	0.00	0.00	0.00	0.00	0.00	0.00
i2) Fondo de Compensación ISAN	0.00	0.00	0.00	0.00	0.00	0.00
i3) Impuesto Sobre Automóviles Nuevos	0.00	0.00	0.00	0.00	0.00	0.00
i4) Fondo de Compensación de Repecos-Intermed	0.00	0.00	0.00	0.00	0.00	0.00
i5) Otros Incentivos Económicos	0.00	0.00	0.00	0.00	0.00	0.00
<b>J. Transferencias</b>	<b>0.00</b>	<b>0.00</b>	<b>0.00</b>	<b>0.00</b>	<b>0.00</b>	<b>0.00</b>
<b>K. Convenios</b>	<b>0.00</b>	<b>0.00</b>	<b>0.00</b>	<b>0.00</b>	<b>0.00</b>	<b>0.00</b>
k1) Otros Convenios y Subsidios	0.00	0.00	0.00	0.00	0.00	0.00
<b>L. Otros Ingresos de Libre Disposición</b>	<b>0.00</b>	<b>0.00</b>	<b>0.00</b>	<b>0.00</b>	<b>0.00</b>	<b>0.00</b>
l1) Participaciones en Ingresos Locales	0.00	0.00	0.00	0.00	0.00	0.00
<b>M. Otros Ingresos</b>	<b>0.00</b>	<b>0.00</b>	<b>0.00</b>	<b>0.00</b>	<b>0.00</b>	<b>0.00</b>
Ingresos Derivados de Financiamientos	0.00	0.00	0.00	0.00	0.00	0.00
<b>II. Total de Transferencias Federales Etiquet</b>	<b>303,738,030.18</b>	<b>0.00</b>	<b>303,738,030.18</b>	<b>326,285,504.02</b>	<b>326,285,504.02</b>	<b>22,547,473.84</b>
<b>A. Aportaciones</b>	<b>280,738,030.18</b>	<b>0.00</b>	<b>280,738,030.18</b>	<b>280,934,571.15</b>	<b>280,934,571.15</b>	<b>196,540.97</b>
a1) Fondo de Aportaciones para la Nómina Edu	0.00	0.00	0.00	0.00	0.00	0.00
a2) Fondo de Aportaciones para los Servicios	0.00	0.00	0.00	0.00	0.00	0.00
a3) Fondo de Aportaciones para la Infraestruc	120,231,283.87	0.00	120,231,283.87	120,231,283.91	120,231,283.91	0.04
a4) Fondo de Aportaciones para el	160,506,746.31	0.00	160,506,746.31	160,506,746.21	160,506,746.21	-0.10
a5) Fondo de Aportaciones Ramo 33 Fondo III	0.00	0.00	0.00	177,025.99	177,025.99	177,025.99
a6) Fondo de Aportaciones Ramo 33 Fondo IV	0.00	0.00	0.00	19,515.04	19,515.04	19,515.04
a7) Fondo de Aportaciones Múltiples	0.00	0.00	0.00	0.00	0.00	0.00
a8) Fondo de Aportaciones para la Educación	0.00	0.00	0.00	0.00	0.00	0.00
a9) Fondo de Aportaciones para la Seguridad	0.00	0.00	0.00	0.00	0.00	0.00
a10) Fondo de Aportaciones para el Fortalecim	0.00	0.00	0.00	0.00	0.00	0.00
<b>B. Convenios</b>	<b>23,000,000.00</b>	<b>0.00</b>	<b>23,000,000.00</b>	<b>45,350,932.87</b>	<b>45,350,932.87</b>	<b>22,350,932.87</b>
b1) Convenios de Protección Social en Salud	0.00	0.00	0.00	0.00	0.00	0.00
b2) Convenios de Descentralización	0.00	0.00	0.00	0.00	0.00	0.00
b3) Convenios de Reasignación	0.00	0.00	0.00	0.00	0.00	0.00
b4) Otros Convenios y Subsidios	23,000,000.00	0.00	23,000,000.00	45,350,932.87	45,350,932.87	22,350,932.87
<b>C. Fondos distintos de Aportaciones</b>	<b>0.00</b>	<b>0.00</b>	<b>0.00</b>	<b>0.00</b>	<b>0.00</b>	<b>0.00</b>
c1) Fondo para entidades Federales y Municipi	0.00	0.00	0.00	0.00	0.00	0.00
c2) Fondo Minero	0.00	0.00	0.00	0.00	0.00	0.00
<b>D. Transferencias, Subsidios y Subvenciones</b>	<b>0.00</b>	<b>0.00</b>	<b>0.00</b>	<b>0.00</b>	<b>0.00</b>	<b>0.00</b>
d1) Transferencias, Subsidios y Subvenciones	0.00	0.00	0.00	0.00	0.00	0.00
<b>E. Otras Transferencias, Subsidios y Subvencio</b>	<b>0.00</b>	<b>0.00</b>	<b>0.00</b>	<b>0.00</b>	<b>0.00</b>	<b>0.00</b>
e1) Otras Transferencias, Subsidios y Subvencio	0.00	0.00	0.00	0.00	0.00	0.00
<b>III. Ingresos Derivados de la Colaboración Fi</b>	<b>0.00</b>	<b>1.00</b>	<b>1.00</b>	<b>0.00</b>	<b>0.00</b>	<b>-1.00</b>
A. Ingresos de	0.00	1.00	1.00	0.00	0.00	-1.00
a1) Ingresos Derivados de	0.00	1.00	1.00	0.00	0.00	-1.00

Datos Informacionales:  
 1. Ingresos Derivados de Financiamientos de Fuente de Pago de Ingresos de Libre Disposición  
 2. Ingresos Derivados de Financiamientos de Fuente de Pago de Transferencias Federales  
 3. Ingresos Derivados de Financiamientos de Fuente de Pago de Transferencias Federales

OAXACA DE JUÁREZ  
 PATRIMONIO CULTURAL DE LA HUMANIDAD  
 2019-2021

PRESIDENCIA MUNICIPAL

C. OSWALDO GARCÍA JARQUIN  
 PRESIDENTE MUNICIPAL

C. INDIRA ZURITA LARA  
 SÍNDICA PRIMERA MUNICIPAL

PROCURADOR

OAXACA DE JUÁREZ  
 PATRIMONIO CULTURAL DE LA HUMANIDAD  
 2019-2021

C. JORGE CASTRO CAMPOS  
 SÍNDICO SEGUNDO MUNICIPAL

MUNICIPAL

OAXACA DE JUÁREZ  
 PATRIMONIO CULTURAL DE LA HUMANIDAD  
 2019-2021

REGIDORA DE HACIENDA MUNICIPAL  
 C. TANIA CABALLERO NAVARRO

REGIDORA DE HACIENDA MUNICIPAL

HONORABLE AYUNTAMIENTO  
 UN BUEN GOBIERNO PARA TODOS  
 OAXACA DE JUÁREZ  
 PATRIMONIO CULTURAL DE LA HUMANIDAD  
 2019-2021

C. REBECA MORALES GARCÍA  
 TESORERA MUNICIPAL

MUNICIPAL



OAXACA DE JUÁREZ  
PATRIMONIO CULTURAL DE LA HUMANIDAD  
2019-2021

Municipio de Oaxaca de Juárez  
Estado Analítico del Ejercicio del Presupuesto de Egresos Detallado - LDF  
Clasificación por Objeto del Gasto (Capítulo y Concepto)  
Del 01 de Enero al 31 de Diciembre de 2018

OAXACA  
CIUDAD PATRIMONIO  
DE LA HUMANIDAD



Concepto	Aprobado	Ampliaciones/ (R	Modificado	Devengado	Pagado	Subejercicio
** Gasto No Etiquetado	908,189,820.14	429,977,850.14	1,338,167,670.28	1,328,744,521.58	1,324,717,772.52	9,423,148.70
* A. Servicios Personales	638,535,004.33	250,658,971.70	889,193,976.03	893,722,559.00	890,479,403.51	-4,528,582.97
a1) Remuneraciones al Personal de C. Per	215,226,173.38	1,077,372.37	216,303,545.75	210,554,561.33	210,303,165.31	5,748,984.42
a2) Remuneraciones al Personal de	36,679,823.10	44,391,670.92	81,071,494.02	80,927,054.53	80,388,870.97	144,439.49
a3) Remuneraciones Adicionales y	214,565,170.19	133,730,042.61	348,295,212.80	360,444,251.34	356,400,046.62	-12,149,038.54
a4) Seguridad Social	40,539,372.12	46,112,764.15	86,652,136.27	86,652,136.27	86,652,136.27	0
a5) Otras Prestaciones Sociales	123,399,395.74	33,466,191.45	156,865,587.19	155,138,555.53	156,729,184.34	1,727,031.66
a6) Previsiones	0	0	0	0	0	0
a7) Pago de Estímulos a Servidores	8,125,069.80	-8,119,069.80	6,000.00	6,000.00	6,000.00	0
* B. Materiales y Suministros	47,694,477.23	38,795,423.74	86,489,900.97	85,196,440.51	85,159,184.32	1,293,460.46
b1) Materiales de Administración, E	8,868,053.45	5,592,187.18	14,460,240.63	14,450,600.22	14,446,068.92	9,640.41
b2) Alimentos y Utensilios	2,526,038.95	189,101.39	2,715,140.34	2,714,771.50	2,714,771.50	368.84
b3) Materias Primas y Materiales de	0	0	0	0	0	0
b4) Materiales y Artículos de Con	527,982.21	7,140,535.01	7,668,517.22	7,645,529.54	7,691,854.06	22,987.68
b5) Productos Químicos, Farmacéuticos	1,162,618.00	-847,392.81	315,225.19	315,225.18	314,225.14	0.01
b6) Combustibles, Lubricantes y Aditi	21,424,721.53	24,636,589.76	46,061,311.29	44,926,218.52	44,859,973.56	1,135,092.77
b7) Vestuario, Blancos, Prendas	12,063,863.96	424,276.89	12,488,140.85	12,488,140.85	12,484,539.54	0
b8) Materiales y Suministros Para	0	3,692.51	3,692.51	3,692.51	3,692.51	0
b9) Herramientas, Refacciones y Acces	1,121,199.13	1,656,433.81	2,777,632.94	2,652,262.19	2,644,059.09	125,370.75
* C. Servicios Generales (C=c1+	85,953,663.22	83,018,575.89	168,972,239.11	160,282,157.93	159,683,403.06	8,690,081.18
c1) Servicios Básicos	30,062,313.32	20,316,975.13	50,379,288.45	49,189,207.41	49,073,715.51	1,190,081.04
c2) Servicios de Arrendamiento	19,437,522.26	1,962,238.74	21,399,761.00	20,547,359.04	20,547,364.52	852,401.96
c3) Servicios Profesionales, Científico	3,036,204.00	14,933,428.98	17,969,632.98	17,250,736.22	17,235,631.39	718,896.76
c4) Servicios Financieros, Banc	11,137,595.60	3,406,572.81	14,544,168.41	13,972,953.79	13,970,513.44	571,214.62
c5) Servicios de Instalación	3,805,948.76	10,734,299.62	14,540,248.38	13,974,815.76	13,966,414.71	565,432.62
c6) Servicios de Comunicación Social	9,500,000.01	4,051,553.28	13,551,553.29	12,999,943.48	12,849,943.49	551,609.81
c7) Servicios de Traslado y Viáticos	2,564,429.11	-253,720.28	2,310,708.83	2,290,465.95	1,982,788.72	20,242.88
c8) Servicios Oficiales	4,475,079.92	5,178,805.87	9,653,885.79	9,463,902.87	9,463,897.87	189,982.92
c9) Otros Servicios Generales	1,934,570.24	22,688,421.74	24,622,991.98	20,592,773.41	20,593,133.41	4,030,218.57
* D. Transferencias, Asignaciones, Sub	17,835,738.58	7,419,360.30	25,255,098.88	24,364,758.95	24,229,761.44	890,339.93
d1) Transferencias Internas y Asign	17,835,738.58	-59,635.72	17,776,102.86	16,948,229.27	16,948,229.27	827,873.59
d2) Transferencias al Resto del	0	2,199,108.76	2,199,108.76	2,199,108.76	2,199,108.76	0
d3) Subsidios y Subvenciones	0	0	0	0	0	0
d4) Ayudas Sociales	0	4,879,887.26	4,879,887.26	4,817,420.92	4,682,423.41	62,466.34
d5) Pensiones y Jubilaciones	0	0	0	0	0	0
d6) Transferencias a Fideicomisos	0	0	0	0	0	0
d7) Transferencias a la Seguridad	0	0	0	0	0	0
d8) Donativos	0	0	0	0	0	0
d9) Transferencias al Exterior	0	400,000.00	400,000.00	400,000.00	400,000.00	0
* E. Bienes Muebles, Inmuebles e	0	3,004,948.46	3,004,948.46	2,759,306.23	2,746,721.23	245,642.23
e1) Mobiliario y Equipo de	0	835,313.87	835,313.87	592,071.64	592,071.64	243,242.23
e2) Mobiliario y Equipo Educ	0	11,645.60	11,645.60	10,145.60	10,145.60	1,500.00
e3) Equipo e Instrumental	0	0	0	0	0	0
e4) Vehículos y Equipo de	0	0	0	0	0	0
e5) Equipo de Defensa y	0	0	0	0	0	0
e6) Maquinaria, Otros Equipos	0	557,988.99	557,988.99	557,988.99	544,503.99	900
e7) Activos Biológicos	0	0	0	0	0	0
e8) Bienes Inmuebles	0	1,600,000.00	1,600,000.00	1,600,000.00	1,600,000.00	0
e9) Activos Intangibles	0	0	0	0	0	0
* F. Inversión Pública (F=f1+f2+f3)	3,800,000.00	27,002,504.80	30,802,504.80	30,692,919.79	30,692,919.79	109,585.01
f1) Obra Pública en Bienes de Do	3,800,000.00	26,518,593.35	30,318,593.35	30,209,008.34	30,209,008.34	109,585.01
f2) Obra Pública en Bienes	0	483,911.45	483,911.45	483,911.45	483,911.45	0
f3) Proyectos Productivos y Acción	0	0	0	0	0	0
* G. Inversiones Financieras y Otras	2	0	0	2	0	2
g1) Inversiones Para el Fomento	0	0	0	0	0	0
g2) Acciones y Participaciones	0	0	0	0	0	0
g3) Compra de Títulos y Valores	0	0	0	0	0	0
g4) Concesión de Prestamos	0	0	0	0	0	0
g5) Inversiones en Fideicomisos, Mand	0	0	0	0	0	0
g6) Otras Inversiones	0	0	0	0	0	0
g7) Provisiones para Contingencias	2	0	2	0	0	2
* H. Participaciones y Aportaciones	0	0	0	0	0	0
h1) Participaciones	0	0	0	0	0	0



OAXACA DE JUÁREZ  
PATRIMONIO CULTURAL DE LA HUMANIDAD  
2019-2021

Municipio de Oaxaca de Juárez  
Estado Analítico del Ejercicio del Presupuesto de Egresos Detallado - LDF  
Clasificación por Objeto del Gasto (Capítulo y Concepto)  
Del 01 de Enero al 31 de Diciembre de 2018



Concepto	Aprobado	Ampliaciones/ (R	Modificado	Devengado	Pagado	Subejercicio
h2) Aportaciones	0	0	0	0	0	0
h3) Convenios	0	0	0	0	0	0
* I. Deuda Publica (I=I1+I2+I3+I4+I5+I6+I)	114,370,934.78	20,078,065.25	134,449,000.03	131,726,379.17	131,726,379.17	2,722,620.86
i1) Amortizacion de la Deuda Publica	63,860,182.90	47,919,857.59	111,780,040.49	109,276,002.96	109,276,002.96	2,504,037.53
i2) Intereses de la Deuda Publica	0	2,808.63	2,808.63	2,808.63	2,808.63	0
i3) Comisiones de la Deuda Publica	0	562,427.08	562,427.08	562,427.08	562,427.08	0
i4) Gastos de la Deuda Publica	0	0	0	0	0	0
i5) Costo por Coberturas	0	0	0	0	0	0
i6) Apoyos Financieros	0	0	0	0	0	0
i7) Adeudos de Ejercicios Fiscales	50,510,751.88	-28,407,028.05	22,103,723.83	21,885,140.50	21,885,140.50	218,583.33
** Gasto Etiquetado (A+B+C+D+E+F+G+H+I)	285,970,567.00	222,773,953.44	508,744,520.44	444,065,107.00	438,590,545.83	64,679,413.44
* A. Servicios Personales	123,925,240.00	8,787,561.78	132,712,801.78	133,883,620.21	132,059,801.78	-1,170,818.43
a1) Remuneraciones al Personal de C. Par	72,731,231.06	378,362.40	73,109,593.46	72,858,197.44	73,109,593.46	251,396.02
a2) Remuneraciones al Personal de	0	0	0	0	0	0
a3) Remuneraciones Adicionales y	38,435,314.82	8,511,137.95	46,946,452.77	46,745,981.18	46,293,452.77	200,471.59
a4) Seguridad Social	594,363.48	3,164.30	597,527.78	597,527.78	597,527.78	0
a5) Otras Prestaciones Sociales	12,164,330.64	-105,102.87	12,059,227.77	13,681,913.81	12,059,227.77	-1,622,686.04
a6) Previsiones	0	0	0	0	0	0
a7) Pago de Estimulos a Servidores	0	0	0	0	0	0
* B. Materiales y Suministros	2,705,636.52	14,395,608.41	17,101,244.93	17,021,428.72	16,669,258.58	79,816.21
b1) Materiales de Administracion, E	0	431,496.17	431,496.17	425,896.16	425,896.17	5,600.01
b2) Alimentos y Utensilios	0	19,701.44	19,701.44	19,701.44	19,701.44	0
b3) Materias Primas y Materiales de	0	0	0	0	0	0
b4) Materiales y Articulos de Con	1,405,636.52	964,096.22	2,369,732.74	2,369,732.74	2,369,732.74	0
b5) Productos Quimicos, Farmaceuticos	0	167,016.40	167,016.40	167,016.40	167,016.40	0
b6) Combustibles, Lubricantes y Aditi	1,300,000.00	-195,810.81	1,104,189.19	1,104,189.19	828,932.83	0.21
b7) Vestuario, Blancos, Prendas	0	9,499,623.17	9,499,623.17	9,499,622.96	9,499,622.96	0.21
b8) Materiales y Suministros Para	0	272,542.35	272,542.35	198,326.36	198,326.36	74,215.99
b9) Herramientas, Refacciones y Acces	0	3,236,943.47	3,236,943.47	3,236,943.47	3,160,029.68	0
* C. Servicios Generales (C=c1+	22,505,073.89	24,421,838.36	46,926,912.25	43,926,912.25	41,534,090.06	3,000,000.00
c1) Servicios Basicos	2,000,000.00	-2,000,000.00	0	0	0	0
c2) Servicios de Arrendamiento	0	1,818,588.26	1,818,588.26	1,818,588.26	1,818,588.26	0
c3) Servicios Profesionales, Cientifico	2,348,272.32	7,898,825.53	10,247,097.85	10,247,097.85	10,247,097.85	0
c4) Servicios Financieros, Banc	0	0	0	0	0	0
c5) Servicios de Instalacion, R	1,550,464.57	6,702,661.56	8,253,126.13	8,253,126.13	8,253,126.12	0
c6) Servicios de Comunicacion Social	0	0	0	0	0	0
c7) Servicios de Traslado y Viaticos	0	0	0	0	0	0
c8) Servicios Oficiales	3,000,000.00	6,491,872.46	9,491,872.46	6,491,872.46	6,491,872.46	3,000,000.00
c9) Otros Servicios Generales	13,606,337.00	3,509,890.55	17,116,227.55	17,116,227.55	14,723,405.37	0
* D. Transferencias, Asignaciones, Sub	0	0	0	0	0	0
d1) Transferencias Internas y Asign	0	0	0	0	0	0
d2) Transferencias al Resto del	0	0	0	0	0	0
d3) Subsidios y Subvenciones	0	0	0	0	0	0
d4) Ayudas Sociales	0	0	0	0	0	0
d5) Pensiones y Jubilaciones	0	0	0	0	0	0
d6) Transferencias a Fideicomisos	0	0	0	0	0	0
d7) Transferencias a la Seguridad	0	0	0	0	0	0
d8) Donativos	0	0	0	0	0	0
d9) Transferencias al Exterior	0	0	0	0	0	0
* E. Bienes Muebles, Inmuebles e	15,000,000.00	-13,425,898.76	1,574,101.24	1,550,315.05	1,550,315.05	23,786.19
e1) Mobiliario y Equipo de	0	698,523.82	698,523.82	680,417.08	680,417.08	18,106.74
e2) Mobiliario y Equipo Educ	0	10,500.00	10,500.00	7,000.00	7,000.00	3,500.00
e3) Equipo e Instrumental	0	0	0	0	0	0
e4) Vehiculos y Equipo de	0	362,866.00	362,866.00	362,866.00	362,866.00	0
e5) Equipo de Defensa y	15,000,000.00	-15,000,000.00	0	0	0	0
e6) Maquinaria, Otros Equipos	0	502,211.42	502,211.42	500,031.97	500,031.97	2,179.45
e7) Activos Biologicos	0	0	0	0	0	0
e8) Bienes Inmuebles	0	0	0	0	0	0
e9) Activos Intangibles	0	0	0	0	0	0
* F. Inversion Publica (F=f1+f2+f3)	120,065,343.68	187,878,207.26	307,943,550.94	245,196,921.47	244,291,171.06	62,746,629.47
f1) Obra Publica en Bienes de Do	120,065,343.68	176,803,944.61	296,869,288.29	234,122,658.82	233,225,184.27	62,746,629.47
f2) Obra Publica en Bienes	0	11,074,262.65	11,074,262.65	11,074,262.65	11,065,986.79	0
f3) Proyectos Productivos y Accion	0	0	0	0	0	0



OAXACA DE JUÁREZ  
PATRIMONIO CULTURAL DE LA HUMANIDAD  
2019-2021

Municipio de Oaxaca de Juárez  
Estado Analítico del Ejercicio del Presupuesto de Egresos Detallado - LDF  
Clasificación por Objeto del Gasto (Capítulo y Concepto)  
Del 01 de Enero al 31 de Diciembre de 2018

OAXACA  
CIUDAD PATRIMONIO  
DE LA HUMANIDAD



Concepto	Aprobado	Ampliaciones/ (R	Modificado	Devengado	Pagado	Subejercicio
* G. Inversiones Financieras y Otras	0	0	0	0	0	0
g1) Inversiones Para el Fomento	0	0	0	0	0	0
g2) Acciones y Participaciones	0	0	0	0	0	0
g3) Compra de Títulos y Valores	0	0	0	0	0	0
g4) Concesion de Prestamos	0	0	0	0	0	0
g5) Inversiones en Fideicomisos, Mand	0	0	0	0	0	0
g6) Otras Inversiones	0	0	0	0	0	0
g7) Provisiones para Contingencias	0	0	0	0	0	0
* H. Participaciones y Aportaciones	0	0	0	0	0	0
h1) Participaciones	0	0	0	0	0	0
h2) Aportaciones	0	0	0	0	0	0
h3) Convenios	0	0	0	0	0	0
* I. Deuda Publica (I=i1+i2+i3+i	1,769,272.91	716,636.39	2,485,909.30	2,485,909.30	2,485,909.30	0
i1) Amortizacion de la Deuda Publica	0	0	0	0	0	0
i2) Intereses de la Deuda Publica	1,769,272.91	716,636.39	2,485,909.30	2,485,909.30	2,485,909.30	0
i3) Comisiones de la Deuda Publica	0	0	0	0	0	0
i4) Gastos de la Deuda Publica	0	0	0	0	0	0
i5) Costo por Coberturas	0	0	0	0	0	0
i6) Apoyos Financieros	0	0	0	0	0	0
i7) Apoyos de Ejercicios Fiscales	0	0	0	0	0	0
Total Egresos	1,941,160,387.14	652,751,803.58	1,846,912,190.72	1,772,809,628.58	1,763,308,318.85	74,102,562.14

OAXACA DE JUÁREZ  
PATRIMONIO CULTURAL DE LA HUMANIDAD  
2019-2021

REGIDURÍA  
DE HACIENDA  
MUNICIPAL

C. JUAN CABALLERO NAVARRO  
REGIDORA DE HACIENDA  
MUNICIPAL

OAXACA DE JUÁREZ  
PATRIMONIO CULTURAL DE LA HUMANIDAD  
2019-2021

SÍNDICO  
PROCURADO

OAXACA DE JUÁREZ  
PATRIMONIO CULTURAL DE LA HUMANIDAD  
2019-2021

OAXACA DE JUÁREZ  
PATRIMONIO CULTURAL DE LA HUMANIDAD  
2019-2021

TESORERÍA  
MUNICIPAL

OAXACA DE JUÁREZ  
PATRIMONIO CULTURAL DE LA HUMANIDAD  
2019-2021

SÍNDICATO  
SEGUNDA  
MUNICIPAL



OAXACA DE JUÁREZ  
PATRIMONIO CULTURAL DE LA HUMANIDAD  
2019-2021

Municipio de Oaxaca de Juárez  
Estado Analítico del Ejercicio del Presupuesto de Egresos Detallado - LDF  
Clasificación Administrativa  
Del 01 Enero al 31 de Diciembre de 2018

OAXACA  
CIUDAD PATRIMONIO  
DE LA HUMANIDAD



Concepto (c)	Aprobado	Ampliaciones/ (R	Modificado	Devengado	Pagado	Subejercicio (e)
PRESIDENCIA MUNICIPAL	12,937,295.39	9,093,796.46	22,031,091.85	22,693,224.06	22,396,584.47	-662,132.21
SINDICATURAS	3,747,970.91	3,591,333.56	7,339,304.47	8,260,845.66	7,909,254.33	-921,541.19
REGIDURIAS	18,431,150.34	20,935,458.24	39,366,608.58	41,140,502.71	40,213,393.63	-1,773,894.13
COORD. DE GOBIERNO	8,564,377.11	5,486,264.14	14,050,641.25	14,235,211.24	14,092,956.76	-184,569.99
DIRECCION DE GOBIERNO	1,608,274.38	676,357.21	2,284,631.59	2,284,530.82	2,259,990.67	100.77
DIR. DE PROT. CIVIL	3,066,491.80	276,192.81	3,342,684.61	3,797,689.92	3,291,127.83	-455,005.31
DIR.TENEN.D.LA TIERR	1,342,510.55	462,075.29	1,804,585.84	1,800,332.24	1,795,775.05	4,253.60
DIR.NOR.CTRL.VIA PUB	2,499,727.00	1,176,352.07	3,676,079.07	3,708,001.86	3,690,442.59	-31,922.79
COORD. DE FIN. Y ADM	142,136,660.10	-73,958,243.09	68,178,417.01	63,672,214.13	62,903,876.26	4,506,202.88
TESORERIA	2,343,360.26	6,131,722.95	8,475,083.21	8,645,184.31	8,572,150.14	-170,101.10
DIR.ING. Y CTRL FISC	20,842,759.34	20,143,798.29	40,986,557.63	40,687,544.37	40,445,108.95	299,013.26
DIRECCION DE EGRESOS	7,464,522.90	6,955,369.96	14,419,892.86	10,549,143.12	10,479,994.31	3,870,749.74
DIR.PROG.Y CTRL.PRES	4,297,968.06	119,888,720.30	124,186,688.36	121,913,270.20	121,713,616.85	2,273,418.16
DIR. DE CONT. GUB.	2,377,319.45	5,946,292.53	8,323,611.98	8,529,081.37	8,336,052.51	-205,469.39
DIR. GRAL. DE ADMIN.	2,547,167.19	1,577,388.04	4,124,555.23	4,205,553.17	4,205,495.51	-80,997.94
DIR.REC. HUMANOS	59,536,896.10	30,561,100.35	90,097,996.45	90,041,704.52	89,945,904.68	56,291.93
DIR.MODER.ADM.GOB.DI	1,505,951.75	4,225,170.81	5,731,122.56	5,842,410.73	5,855,482.42	-111,288.17
DIR.REC.MAT.Y SERV.G	9,271,426.20	5,522,103.75	14,793,529.95	14,960,268.19	15,172,139.31	-166,738.24
DIR. DE PATRIMONIO	9,899,764.36	2,478,595.82	12,378,360.18	12,482,731.79	12,545,125.02	-104,371.61
COORD.INFRA.DES.URB.	20,065,028.61	159,321.69	20,224,350.30	20,204,040.98	20,149,051.31	20,309.32
DIR.G.D.U.C.HIST.ECO	791,179.38	981,217.52	1,772,396.90	1,772,395.70	1,765,311.11	1.2
DIRECCION DE LICENCIAS	7,031,072.40	1,206,995.61	8,238,068.01	8,236,456.56	8,235,592.72	1,611.45
DIR.PLAN.URB.Y PROY.	341,185.76	535,410.18	876,595.94	876,595.94	871,749.28	0
DIR.C.HIST.Y PAT.EDI	2,739,729.42	460,378.97	3,200,108.39	3,193,082.29	3,192,820.27	7,026.10
DIR.ECO.Y SUSTENTAB.	4,104,805.05	716,915.12	4,821,720.17	4,819,067.62	4,811,107.10	2,652.55
DIR. GRAL OBRAS PUB.	600,288.45	2,948,888.48	3,549,176.93	3,854,077.10	3,685,033.75	-304,900.17
DIRECCION DE PROYECTOS	8,778,667.76	1,293,792.10	10,072,459.86	10,071,899.08	10,065,556.91	560.78
DIR.LICIT.CTRL.PPTAL	2,733,789.73	884,351.09	3,618,140.82	3,669,567.03	3,645,056.14	-51,426.21
DIR. DE CONSTRUCCION	22,552,580.74	35,691,533.75	58,244,114.49	57,355,768.70	57,347,314.12	888,345.79
COORD.SERV. MUNI.	12,432,252.04	12,881,652.81	25,313,904.85	25,741,311.93	25,417,503.91	-427,407.08
DIR.MAN.CONS.IMG.URB	85,885,242.18	26,952,937.80	112,838,179.98	112,840,496.37	112,848,896.44	-2,316.39
DIR.SIST. DE LIMPIA	143,966,536.87	37,915,735.83	181,882,272.70	182,009,755.06	181,927,994.32	-127,482.36
DIR.MERCADOS PUB.	24,724,695.42	2,504,613.72	27,229,309.14	26,957,293.19	26,918,814.03	272,015.95
COORD. DES. SOCIAL	8,117,949.36	9,182,371.71	17,300,321.07	17,266,459.37	17,046,654.75	33,861.70
DIR.C. EDUC.REC.COMUN	14,647,477.11	2,074,886.87	16,722,363.98	16,267,798.23	16,248,620.55	454,565.75
DIRECCION DE SALUD	9,457,065.95	427,237.76	9,884,303.71	9,850,830.43	9,837,503.07	33,473.28
DIR. DE LA JUVENTUD	935,450.12	549,486.76	1,484,936.88	1,484,382.47	1,483,004.26	554.41
DIRECCION DEL DEPORTE	1,479,365.42	314,343.98	1,793,709.40	1,785,879.50	1,784,596.67	7,829.90
COM.SEG.PUB. Y VIAL.	5,653,069.27	5,204,469.61	10,857,538.88	8,298,019.59	10,846,076.48	2,559,519.29
COMISARIA SEGU.PUB.	17,468,737.10	17,539,926.99	35,008,664.09	35,736,170.15	35,563,059.99	-727,506.06
COMISARIA DE VIALIDAD	56,648,399.60	11,306,608.65	67,955,008.25	68,668,554.49	68,047,231.54	-713,546.24
COORD.CULT.TUR.Y ECO	12,757,870.09	827,415.50	13,585,285.59	13,628,872.70	13,603,830.57	-43,587.11
DIR.GRAL.D.L CULTURA	729,478.23	1,097,735.01	1,827,213.24	1,827,194.57	1,818,727.54	18.67
DIR.IDEN.CU.CONV.SOC	4,900,942.24	190,310.90	5,091,253.14	5,189,167.63	5,157,438.05	-97,914.49
DIRECCION DE LAS ARTES	731,486.78	340,049.20	1,071,535.98	1,051,332.58	1,050,704.16	20,203.40
DIR.GRAL DE TURISMO	695,823.11	6,983,819.19	7,679,642.30	7,593,935.82	7,569,095.78	85,706.48
DIR.HOSPIT.CAP.S.TUR	896,071.03	573,732.30	1,469,803.33	1,469,803.33	1,470,552.81	0
DIR.PROM.TURISTICA	858,037.99	533,501.42	1,391,539.41	1,387,039.41	1,385,357.40	4,500.00
DIR.GRAL DE ECONOMIA	306,290.01	3,924,824.11	4,231,114.12	4,230,709.39	4,212,146.96	404.73
DIR.CULT.EMPRESARIAL	920,302.51	597,159.69	1,517,462.20	1,505,669.92	1,483,177.47	11,792.28
DIR.COMP.Y DES.ECON.	650,995.60	1,330,237.73	1,981,233.33	1,921,656.80	2,106,663.60	59,576.53
SEC. DEL AYUNTAMIENT	12,759,256.08	6,411,664.99	19,170,921.07	19,464,558.58	19,325,749.36	-293,637.51
SECRETARIA TECNICA	6,783,286.95	6,958,624.78	13,741,911.73	13,984,853.28	13,783,223.02	-242,941.55
CONSEJERIA JURIDICA	10,457,738.21	4,300,675.47	14,758,413.68	14,760,054.52	14,684,546.40	-1,640.84
CONTRALORIA MUNICIPAL	3,476,848.28	3,677,648.55	7,154,496.83	7,166,307.59	7,108,014.86	-11,810.76
DIR.AUD.CONT.FIN.SOC	1,369,707.10	3,077,854.18	2,077,561.28	2,076,534.65	2,075,090.98	1,026.63
DIR.RESP. Y SIT. PAT	823,759.71	511,320.13	1,335,079.84	1,335,077.53	1,325,644.53	2.31
DIR.AUD.OBRA PUB. Y	787,299.16	411,242.41	1,198,541.57	1,197,539.40	1,196,729.50	1,002.17



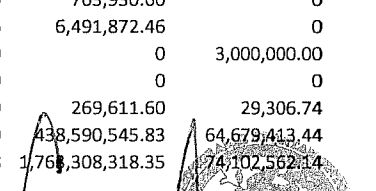


OAXACA DE JUÁREZ  
PATRIMONIO CULTURAL DE LA HUMANIDAD  
2019-2021

Municipio de Oaxaca de Juárez  
Estado Analfítico del Ejercicio del Presupuesto de Egresos Detallado - LDF  
Clasificación Administrativa  
Del 01 Enero al 31 de Diciembre de 2018

OAXACA  
CIUDAD PATRIMONIO  
DE LA HUMANIDAD



Concepto (c)	Aprobado	Ampliaciones/ (R	Modificado	Devengado	Pagado	Subejercicio (e)
DIR.COMUNIC. SOCIAL	13,102,545.78	7,576,019.62	20,678,565.40	20,346,944.19	19,970,401.44	331,621.21
DIR. DE REL.PUBLICAS	1,995,344.68	8,477,793.60	10,473,138.28	10,471,176.97	10,317,075.66	1,961.31
PROCU. DE VINC. SOC.	5,485,257.39	10,029,370.56	15,514,627.95	15,620,678.67	15,629,317.70	-106,050.72
ALCALDIA MUNICIPAL	4,189,639.31	725,445.34	4,915,084.65	4,911,750.22	4,904,690.84	3,334.43
JUNTA DE ARBITRAJE	0	1,950.00	1,950.00	1,950.00	1,950.00	0
DIRECCION DE PENSIONES	0	9,906,424.92	9,906,424.92	9,906,424.92	9,906,424.92	0
Dirección General DIF	36,284,606.76	3,286,491.46	39,571,098.22	38,926,880.64	38,741,910.70	644,217.58
INST.MUN.DE LA MUJER	10,867,966.28	-51,007.73	10,816,958.55	10,838,321.28	10,865,942.77	-21,362.73
INST. MUNICIPAL DE V	3,500,000.00	1,673,957.32	5,173,957.32	5,163,196.04	5,160,807.26	10,761.28
AGENCIA DE DONAJI	378,700.38	285,475.63	664,176.01	563,788.14	538,788.14	100,387.87
AGENCIA DE PUEBLO NU	438,706.04	564,176.76	1,002,882.80	933,157.70	933,157.70	69,725.10
AGENCIA DE SAN FELIP	368,133.22	268,478.63	636,611.85	568,525.35	568,525.35	68,086.50
AGENCIA DE SAN JUAN	374,401.10	388,666.93	763,068.03	678,151.75	678,151.75	84,916.28
AGENCIA DE TRINIDAD	346,348.80	262,921.37	609,270.17	535,099.33	535,099.33	74,170.84
AGENCIA DE SANTA ROSA	385,118.20	820,689.73	1,205,807.93	1,135,557.95	1,135,557.95	70,249.98
AGENCIA DE MONTOYA	352,885.98	282,422.70	635,308.68	543,895.27	543,895.27	91,413.41
AG.POLICIA CANDIANI	358,393.56	254,361.63	612,755.19	520,688.66	520,688.66	92,066.53
AG.CINCO SEÑORES	378,234.14	377,742.06	755,976.20	711,054.51	711,054.51	44,921.69
AGENCIA DE DOLORES	365,834.60	448,028.05	813,862.65	767,534.88	767,534.88	46,327.77
AGENCIA DE GUADALUPE	411,982.78	491,603.20	903,585.98	818,589.28	818,589.28	84,996.70
AGENCIA DE SAN MARTI	346,124.34	670,928.84	1,017,053.18	946,076.22	946,076.22	70,976.96
AGENCIA DE SAN LUIS	356,408.58	373,249.13	729,657.71	644,784.50	644,784.50	84,873.21
DIR.AGEN. Y COLONIAS	2,421,834.21	581,918.34	3,003,752.55	2,990,641.22	2,957,634.69	13,111.33
* I. Gasto No Etiquetado	908,189,820.14	429,977,850.14	1,338,167,670.28	1,328,744,521.58	1,324,717,772.52	9,423,148.70
DIR. DE PROT. CIVIL	1,196,667.40	929,669.57	2,126,336.97	1,652,110.81	2,126,336.97	474,226.16
COORD. DE FIN. Y ADM	0	6,290,455.87	6,290,455.87	6,290,455.87	6,290,455.87	0
TESORERIA	22,723,882.23	-1,033,924.75	21,689,957.48	16,689,957.48	14,297,135.30	5,000,000.00
DIR.PROG.Y CTRL.PRES	0	2,528,445.00	2,528,445.00	2,528,445.00	2,528,445.00	0
DIR. GRAL. DE ADMIN.	0	4,060.00	4,060.00	4,060.00	4,060.00	0
DIR.C.HIST.Y PAT.EDI	0	1,499,996.00	1,499,996.00	1,499,996.00	1,499,996.00	0
DIR. GRAL OBRAS PUB.	3,522,408.48	-255,664.10	3,266,744.38	3,209,561.26	3,200,512.27	57,183.12
DIR. DE CONSTRUCCION	111,542,935.20	184,465,728.04	296,008,663.24	238,319,216.89	237,422,515.47	57,689,446.35
DIR.MAN.CONS.IMG.URB	3,405,636.52	3,594,167.21	6,999,803.73	6,999,803.73	6,999,803.73	0
COM.SEG.PUB. Y VIAL.	15,000,000.00	-15,000,000.00	0	0	0	0
COMISARIA SEGU.PUB.	125,579,037.17	32,196,299.21	157,775,336.38	159,346,085.31	156,695,870.56	-1,570,748.93
COMISARIA DE VIALIDAD	0	763,930.60	763,930.60	763,930.60	763,930.60	0
DIR. DE PLAN. URB. Y ECO	0	6,491,872.46	6,491,872.46	6,491,872.46	6,491,872.46	0
DIR. DE PLAN. URB. Y SOC	3,000,000.00	0	3,000,000.00	0	0	3,000,000.00
DIR. DE PLAN. URB. Y DESARROLLO	0	0	0	0	0	0
DIR. COM. DE ECON.	0	298,918.33	298,918.33	269,611.59	269,611.60	29,306.74
Presupuesto	285,970,567.00	222,773,953.44	508,744,520.44	444,065,107.00	438,590,545.83	64,679,413.44
Egresos	1,194,160,387.14	652,751,803.58	1,846,912,190.72	1,772,809,628.58	1,761,308,318.35	74,102,562.14



OAXACA DE JUÁREZ  
PATRIMONIO CULTURAL DE LA HUMANIDAD  
2019-2021

OAXACA DE JUÁREZ  
PATRIMONIO CULTURAL DE LA HUMANIDAD  
2019-2021

OAXACA DE JUÁREZ  
PATRIMONIO CULTURAL DE LA HUMANIDAD  
2019-2021

OAXACA DE JUÁREZ  
PATRIMONIO CULTURAL DE LA HUMANIDAD  
2019-2021

PRESIDENCIA MUNICIPAL  
ARCA JARQUIN  
PRESIDENTE MUNICIPAL

REGIDURÍA DE HACIENDA MUNICIPAL

C. INDIRA ZURITA LARA  
SÍNDICA PRIMERA MUNICIPAL

C. JORGE CASTRO CAMPOS  
SÍNDICO SEGUNDO MUNICIPAL

C. TANIA CABALLERO NAVARRO  
REGIDORA DE HACIENDA MUNICIPAL

SÍNDICO PROCURADOR  
C. BECA MORALES GARCIA  
TESORERA MUNICIPAL

SÍNDICA SEGUNDA MUNICIPAL

OAXACA DE JUÁREZ  
PATRIMONIO CULTURAL DE LA HUMANIDAD  
2019-2021

TESORERÍA MUNICIPAL

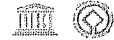




OAXACA DE JUÁREZ  
MUNICIPIO DE LA HERMANDAD  
2019-2021

Municipio de Oaxaca de Juárez  
Clasificación Funcional detallada (Finalidad y Función) LDF  
Del 01 de Enero al 31 de Diciembre del 2018

OAXACA  
CIUDAD PATRIÓNICO  
DE LA HERMANDAD  
HERMANDAD DE LA HERMANDAD



Concepto	Aprobado	Ampliaciones y R	Modificado	Devengado	Pagado	Subejercicio
** I. Gasto No Etiquetado	908,189,820.14	429,977,850.14	1,338,167,670.28	1,328,744,521.58	1,324,717,772.52	9,423,148.70
* A. Gobierno	440,783,607.10	252,543,754.68	693,327,361.78	685,114,187.87	682,383,119.28	8,213,173.91
Legislación	6,457,614.25	5,308,065.27	11,765,679.52	11,775,459.17	11,705,479.87	-9,779.65
Justicia	18,395,348.43	18,525,829.29	36,921,177.72	37,841,025.32	37,406,866.49	-919,847.60
Coordinación de la Política de Gobierno	122,908,282.96	89,830,031.85	212,738,314.81	215,822,425.42	214,434,423.72	-3,084,110.61
Relaciones Exteriores	0	0	0	0	0	0
Asuntos Financieros y Hacendarios	179,504,939.01	85,033,852.04	264,538,791.05	253,996,437.50	252,450,799.02	10,542,353.55
Seguridad Nacional	0	0	0	0	0	0
Asuntos de Orden Público y de Seguridad	82,836,697.77	34,327,198.06	117,163,895.83	116,500,434.15	117,747,495.84	663,461.68
Otros Servicios Generales	30,680,724.68	19,518,778.17	50,199,502.85	49,178,406.31	48,638,054.34	1,021,096.54
* B. Desarrollo Social	450,320,822.70	162,663,405.52	612,984,228.22	611,892,646.34	610,503,828.65	1,091,581.88
Protección Ambiental	4,104,805.05	716,915.12	4,821,720.17	4,819,067.62	4,811,107.10	2,652.55
Vivienda y Servicios a la Comunidad	370,779,556.72	138,670,573.95	509,450,130.67	508,601,285.97	507,631,880.87	848,844.70
Salud	0	0	0	0	0	0
Recreación, Cultura y Otras Manifestacio	6,361,907.25	1,628,095.11	7,990,002.36	8,067,694.78	8,026,869.75	-77,692.42
Educación	0	0	0	0	0	0
Protección Social	36,284,606.76	3,286,491.46	39,571,098.22	38,926,880.64	38,741,910.70	644,217.58
Otros Asuntos Sociales	32,789,946.92	18,361,329.88	51,151,276.80	51,477,717.33	51,292,060.23	-326,440.53
* C. Desarrollo Económico	17,085,390.34	14,770,689.94	31,856,080.28	31,737,687.37	31,830,824.59	118,392.91
Asuntos Económicos, Comerciales y Labora	1,877,588.12	5,852,221.53	7,729,809.65	7,658,036.11	7,801,988.03	71,773.54
Agropecuaria, Silvicultura, Pesca y Caza	0	0	0	0	0	0
Combustible y Energía	0	0	0	0	0	0
Minería, Manufacturas y Construcción	0	0	0	0	0	0
Transporte	0	0	0	0	0	0
Comunicaciones	0	0	0	0	0	0
Turismo	15,207,802.22	8,918,468.41	24,126,270.63	24,079,651.26	24,028,836.56	46,619.37
Ciencia, Tecnología e Innovación	0	0	0	0	0	0
Otras Industrias y Otros Asuntos Económi	0	0	0	0	0	0
* D. Otras No Clasificadas en Funciones	0	0	0	0	0	0
Transacciones de la Deuda Pública/Costo	0	0	0	0	0	0
Transferencias, Participaciones y Aporta	0	0	0	0	0	0
Saneamiento del Sistema Financiero	0	0	0	0	0	0
Adeudos de Ejercicios Fiscales Anteriores	0	0	0	0	0	0
** II. Gasto Etiquetado	285,970,567.00	222,773,953.44	508,744,520.44	444,065,107.00	438,590,545.83	64,679,413.44
* A. Gobierno	164,499,586.80	26,678,935.50	191,178,522.30	187,275,045.07	182,706,234.30	3,903,477.23
Legislación	0	0	0	0	0	0
Justicia	0	0	0	0	0	0
Coordinación de la Política de Gobierno	0	4,060.00	4,060.00	4,060.00	4,060.00	0
Relaciones Exteriores	0	0	0	0	0	0
Asuntos Financieros y Hacendarios	22,723,882.23	7,784,976.12	30,508,858.35	25,508,858.35	23,116,036.17	5,000,000.00
Seguridad Nacional	0	0	0	0	0	0
Asuntos de Orden Público y de Seguridad	141,775,704.57	18,889,899.38	160,665,603.95	161,762,126.72	159,586,138.13	-1,096,522.77
Otros Servicios Generales	0	0	0	0	0	0
* B. Desarrollo Social	121,470,980.20	189,304,227.15	310,775,207.35	250,028,577.88	249,122,827.47	60,746,629.47
Protección Ambiental	0	0	0	0	0	0
Vivienda y Servicios a la Comunidad	118,470,980.20	189,304,227.15	307,775,207.35	250,028,577.88	249,122,827.47	57,746,629.47
Salud	0	0	0	0	0	0
Recreación, Cultura y Otras Manifestacio	3,000,000.00	0	3,000,000.00	0	0	3,000,000.00
Educación	0	0	0	0	0	0
Protección Social	0	0	0	0	0	0
Otros Asuntos Sociales	0	0	0	0	0	0
* C. Desarrollo Económico	0	6,790,790.79	6,790,790.79	6,761,484.05	6,761,484.06	29,306.74
Asuntos Económicos, Comerciales y Labora	0	298,918.33	298,918.33	269,611.59	269,611.60	29,306.74
Agropecuaria, Silvicultura, Pesca y Caza	0	0	0	0	0	0
Combustible y Energía	0	0	0	0	0	0
Minería, Manufacturas y Construcción	0	0	0	0	0	0
Transporte	0	0	0	0	0	0
Comunicaciones	0	0	0	0	0	0
Turismo	0	6,491,872.46	6,491,872.46	6,491,872.46	6,491,872.46	0
Ciencia, Tecnología e Innovación	0	0	0	0	0	0
Otras Industrias y Otros Asuntos Económi	0	0	0	0	0	0
* D. Otras No Clasificadas en Funciones	0	0	0	0	0	0
Transacciones de la Deuda Pública/Costo	0	0	0	0	0	0
Transferencias, Participaciones y Aporta	0	0	0	0	0	0

Municipio de Oaxaca de Juarez  
Clasificación Funcional detallada (Finalidad y Función) LDF  
Del 01 de Enero al 31 de Diciembre del 2018

OAXACA  
CIUDAD PATRIMONIO  
DE LA HUMANIDAD



OAXACA DE JUÁREZ  
PATRIMONIO CULTURAL DE LA HUMANIDAD  
2019-2021



OAXACA DE JUÁREZ  
PATRIMONIO CULTURAL DE LA HUMANIDAD  
2019-2021  
PRESIDENTE MUNICIPAL

PRESIDENCIA  
MUNICIPAL

C. TANIA CABALLERO NAVARRO  
REGIDORA DE HACIENDA  
MUNICIPAL

REGIDURÍA  
DE HACIENDA  
MUNICIPAL

Aprobado

Ampliaciones y R

Modificado

Devengado

Pagado

Subejercicio

0	0	0	0	0	0
0	0	0	0	0	0
1,194,160,387.14	652,751,803.58	1,846,912,190.72	1,772,809,628.58	1,763,308,318.85	74,102,562.14

C. INDIRA ZURITA LARA  
SÍNDICA PRIMERA MUNICIPAL

OAXACA DE JUÁREZ  
PATRIMONIO CULTURAL DE LA HUMANIDAD  
2019-2021

SÍNDICO  
PROCURADOR

C. REBECA MORALES GARCÍA  
TESORERA MUNICIPAL



OAXACA DE JUÁREZ  
PATRIMONIO CULTURAL DE LA HUMANIDAD  
2019-2021

TESORERÍA  
MUNICIPAL

C. JORGE CASTRO CAMPOS  
SÍNDICO SEGUNDO MUNICIPAL

OAXACA DE JUÁREZ  
PATRIMONIO CULTURAL DE LA HUMANIDAD  
2019-2021


SÍNDICATURA  
SEGUNDA  
MUNICIPAL

MUNICIPIO DE OAXACA DE JUAREZ						
Estado Analtico del Ejercicio del Presupuesto de Egresos Detallado - LDF Clasificación de Servicios Personales por Categoría						
Del 1 de enero al 31 de diciembre de 2018						
Concepto	(PESOS)					
	Aprobado	Ampliaciones/ (Reducciones)	Modificado	Devengado	Pagado	Sub-ejercicio
<b>I. Gasto No Etiquetado (I=A+B+C+D+E+F)</b>	<b>638,535,004.33</b>	<b>250,658,971.70</b>	<b>889,193,976.03</b>	<b>893,722,589.00</b>	<b>890,479,403.51</b>	
A. Personal Administrativo y de Servicio Público	628,982,298.83	242,037,952.76	869,000,251.59	892,914,925.97	869,658,737.04	
B. Magisterio						
C. Servicios de Salud (C=c1+c2)						
c1) Personal Administrativo						
c2) Personal Médico, Paramédico y afín						
D. Seguridad Pública	11,572,705.50	8,621,018.04	20,193,724.44	807,633.03	20,820,865.87	
E. Gastos asociados a la implementación de nuevas leyes federales o reformas a las mismas (E = e1 + e2)						
e1) Nombre del Programa o Ley 1 e2) Nombre del Programa o Ley 2						
F. Sentencias laborales definitivas						
<b>II. Gasto Etiquetado (II=A+B+C+D+E+F)</b>	<b>123,925,240.00</b>	<b>8,787,561.78</b>	<b>132,712,801.78</b>	<b>133,883,620.21</b>	<b>132,059,801.78</b>	
A. Personal Administrativo y de Servicio Público						
B. Magisterio						
C. Servicios de Salud (C=c1+c2)						
c1) Personal Administrativo						
c2) Personal Médico, Paramédico y afín						
D. Seguridad Pública	123,925,240.00	8,787,561.78	132,712,801.78	133,883,620.21	132,059,801.78	
E. Gastos asociados a la implementación de nuevas leyes federales o reformas a las mismas (E = e1 + e2)						
e1) Nombre del Programa o Ley 1 e2) Nombre del Programa o Ley 2						
F. Sentencias laborales definitivas						
<b>III. Total de Servicios Personales (III = I + II)</b>	<b>\$762,460,244.33</b>	<b>\$259,446,533.48</b>	<b>\$1,021,906,777.81</b>	<b>\$1,027,606,179.21</b>	<b>\$1,022,539,205.29</b>	



**OAXACA DE JUÁREZ**  
PATRIMONIO CULTURAL DE LA HUMANIDAD  
2019-2021

**PRESIDENCIA MUNICIPAL**



**REGIDURÍA DE HACIENDA MUNICIPAL**


**ESTELITA CABALLERO NAVARRO**  
REGIDORA DE HACIENDA MUNICIPAL



**C. ANDIRA ZURITALAÑA**  
SINDICA PRIMERA MUNICIPAL

**SÍNDICO PROCURADOR**

**C. REBECA MORALES GARCÍA**  
TESORERA MUNICIPAL



**C. JORGE CASTRO CAMPOS**  
SINDICO SEGUNDO MUNICIPAL



**OAXACA DE JUÁREZ**  
PATRIMONIO CULTURAL DE LA HUMANIDAD  
2019-2021

**TESORERÍA MUNICIPAL**



OAXACA DE JUÁREZ  
MUNICIPIO ELECTORAL DE LA HUMANIDAD  
2019-2021

## MUNICIPIO DE OAXACA DE JUÁREZ

Guía de Cumplimiento de la Ley de Disciplina Financiera de las Entidades Federativas y Municipios  
Del 1 de enero al 31 de diciembre de 2018

OAXACA  
CIUDAD PATRIMONIO  
DE LA HUMANIDAD



Indicadores de Observancia	Implementación		Resultado		Fundamento	Comentario
	SI Mecanismo de Verificación	NO Fecha estimada de cumplimiento	Monto o valor	Unidad (pesos/porcentaje)		
<b>INDICADORES PRESUPUESTARIOS</b>						
<b>A. INDICADORES CUANTITATIVOS</b>						
<b>1 Balance Presupuestario Sostenible</b>						
a. Propuesto	Iniciativa de Ley de Ingresos y Proyecto de Presupuesto de Egresos			pesos	Art. 6 y 19 de la LDF	
b. Aprobado	Ley de Ingresos y Presupuesto de Egresos			pesos	Art. 6 y 19 de la LDF	
c. Ejercido	Cuenta Pública/Formato 4 LDF		111,766,501.05	pesos	Art. 6 y 19 de la LDF	<a href="http://www.municipiodeoaxaca.gob.mx/portal-transparencia/">www.municipiodeoaxaca.gob.mx/portal-transparencia/</a>
<b>2 Balance Presupuestario de Recursos Disponibles Sostenible</b>						
a. Propuesto	Iniciativa de Ley de Ingresos y Proyecto de Presupuesto de Egresos			pesos	Art. 6 y 19 de la LDF	
b. Aprobado	Ley de Ingresos y Presupuesto de Egresos			pesos	Art. 6 y 19 de la LDF	
c. Ejercido	Cuenta Pública/Formato 4 LDF		39,110,206.07	pesos	Art. 6 y 19 de la LDF	<a href="http://www.municipiodeoaxaca.gob.mx/portal-transparencia/">www.municipiodeoaxaca.gob.mx/portal-transparencia/</a>
<b>3 Financiamiento Neto dentro del Techo de Financiamiento Neto</b>						
a. Propuesto	Iniciativa de Ley de Ingresos y Proyecto de Presupuesto de Egresos			pesos	Art. 6 y 19 de la LDF	
b. Aprobado	Ley de Ingresos y Presupuesto de Egresos			pesos	Art. 6 y 19 de la LDF	
c. Ejercido	Cuenta Pública/Formato 4 LDF			pesos	Art. 6 y 19 de la LDF	
<b>4 Recursos destinados a la atención de desastres naturales</b>						
<b>a. Asignación al fideicomiso para desastres naturales</b>						
a.1 Aprobado	Reporte Trim. Formato 6 a)			pesos	Art. 9 de la LDF	
a.2 Pagado	Cuenta Pública / Formato 6 a)			pesos	Art. 9 de la LDF	
b. Aportación promedio realizada por la Entidad Federativa durante los 5 ejercicios previos, para infraestructura dañada por desastres naturales	Autorizaciones de recursos aprobados por el FONDEN			pesos	Art. 9 de la LDF	
c. Saldo del fideicomiso para desastres naturales	Cuenta Pública / Auxiliar de Cuentas			pesos	Art. 9 de la LDF	
d. Costo promedio de los últimos 5 ejercicios de la reconstrucción de infraestructura dañada por desastres naturales	Autorizaciones de recursos aprobados por el FONDEN			pesos	Art. 9 de la LDF	





OAXACA DE JUÁREZ  
GOBIERNO MUNICIPAL  
2019-2021

## MUNICIPIO DE OAXACA DE JUÁREZ

Guía de Cumplimiento de la Ley de Disciplina Financiera de las Entidades Federativas y Municipios  
Del 1 de enero al 31 de diciembre de 2018

OAXACA  
CIUDAD PATRIMONIO  
DE LA HUMANIDAD  
1978-2017-2027



Indicadores de Observancia	Implementación		Resultado		Fundamento	Comentario
	SI	NO	Monto o valor	Unidad (pesos/porcentaje)		
	Mecanismo de Verificación	Fecha estimada de cumplimiento				
c. Número de ejercicios fiscales y acciones necesarias para cubrir el Balance Presupuestario de Recursos Disponibles negativo	Iniciativa de Ley de Ingresos o Proyecto de Presupuesto de Egresos				Art. 6 y 19 de la LDF	
d. Informes Trimestrales sobre el avance de las acciones para recuperar el Balance Presupuestario de Recursos Disponibles	Reporte Trím. y Cuenta Pública				Art. 6 y 19 de la LDF	
<b>3 Servicios Personales</b>						
a. Remuneraciones de los servidores públicos	Proyecto de Presupuesto		762,460,244.33		Art. 10 y 21 de la LDF	<a href="http://www.municipiodeoaxaca.gob.mx/portal-transparencia/">www.municipiodeoaxaca.gob.mx/portal-transparencia/</a>
b. Previsiones salariales y económicas para cubrir incrementos salariales, creación de plazas y otros	Proyecto de Presupuesto				Art. 10 y 21 de la LDF	
<b>INDICADORES DEL EJERCICIO PRESUPUESTARIO</b>						
<b>A. INDICADORES CUANTITATIVOS</b>						
<b>1 Ingresos Excedentes derivados de Ingresos de Libre Disposición</b>						
a. Monto de Ingresos Excedentes derivados de ILD	Cuenta Pública / Formato 5		295,150,197.90	pesos	Art. 14 y 21 de la LDF	<a href="http://www.municipiodeoaxaca.gob.mx/portal-transparencia/">www.municipiodeoaxaca.gob.mx/portal-transparencia/</a>
b. Monto de Ingresos Excedentes derivados de ILD destinados al fin del A.14, fracción I de la LDF	Cuenta Pública			pesos	Art. 14 y 21 de la LDF	
c. Monto de Ingresos Excedentes derivados de ILD destinados al fin del A.14, fracción II, a) de la LDF	Cuenta Pública			pesos	Art. 14 y 21 de la LDF	
d. Monto de Ingresos Excedentes derivados de ILD destinados al fin del A.14, fracción II, b) de la LDF	Cuenta Pública			pesos	Art. 14 y 21 de la LDF	
e. Monto de Ingresos Excedentes derivados de ILD destinados al fin del artículo noveno transitorio de la LDF				pesos	Art. Noveno Transitorio de la LDF	
<b>B. INDICADORES CUALITATIVOS</b>						
1 Análisis Costo-Beneficio para programas o proyectos de inversión mayores a 10 millones de UDIS	Página de internet de la Secretaría de Finanzas o Tesorería Municipal				Art. 13 frac. III y 21 de la LDF	
2 Análisis de conveniencia y análisis de transferencia de riesgos de los proyectos APPs (kk)	Página de internet de la Secretaría de Finanzas o Tesorería Municipal				Art. 13 frac. III y 21 de la LDF	

000389



OAXACA DE JUÁREZ  
PATRIMONIO CULTURAL DE LA HUMANIDAD  
2019-2021

## MUNICIPIO DE OAXACA DE JUÁREZ

Guía de Cumplimiento de la Ley de Disciplina Financiera de las Entidades Federativas y Municipios  
Del 1 de enero al 31 de diciembre de 2018

OAXACA  
CIUDAD PATRIMONIO  
DE LA HUMANIDAD



Indicadores de Observancia	Implementación		Resultado		Fundamento	Comentario
	SI	NO	Monto o valor	Unidad (pesos/porcentaje)		
	Mecanismo de Verificación	Fecha estimada de cumplimiento				
3 Identificación de población objetivo, destino y temporalidad de subsidios (II)					Art. 13 frac. VII y 21 de la LDF	
<b>INDICADORES DE DEUDA PÚBLICA</b>						
<b>A. INDICADORES CUANTITATIVOS</b>						
<b>1 Obligaciones a Corto Plazo</b>						
a. Límite de Obligaciones a Corto Plazo (mm)				pesos	Art. 30 frac. I de la LDF	
b. Obligaciones a Corto Plazo (nn)				pesos	Art. 30 frac. I de la LDF	



WALDO GARCÍA JARQUIN  
PRESIDENTE MUNICIPAL

OAXACA DE JUÁREZ  
PATRIMONIO CULTURAL DE LA HUMANIDAD  
2019-2021

PRESIDENCIA  
MUNICIPAL



C. INDIRA ZURITA LARA  
SÍNDICA PRIMERA MUNICIPAL

OAXACA DE JUÁREZ  
PATRIMONIO CULTURAL DE LA HUMANIDAD  
2019-2021

SÍNDICO  
PROCURADOR

C. JORGE CASTRO CAMPOS  
SÍNDICO SEGUNDO MUNICIPAL



OAXACA DE JUÁREZ  
PATRIMONIO CULTURAL DE LA HUMANIDAD  
2019 - 2021

SÍNDICATURA  
SEGUNDA  
MUNICIPAL

REGIDORÍA DE HACIENDA  
C. TANIA CABALLERO NAVARRO  
REGIDORA DE HACIENDA MUNICIPAL

C. REBECA MORALES GARCÍA  
TESORERA MUNICIPAL



OAXACA DE JUÁREZ  
PATRIMONIO CULTURAL DE LA HUMANIDAD  
2019-2021

TESORERÍA  
MUNICIPAL

000390

**MUNICIPIO DE OAXACA DE JUÁREZ**  
**Proyecciones de Ingresos - LDF**  
**(PESOS)**  
**(CIFRAS NOMINALES)**

CONCEPTO	2018	2019	2020	2021
<b>1. Ingresos de Libre Disposición</b> <b>(1=A+B+C+D+E+F+G+H+I+J+K+L)</b>	<b>908,161,670.00</b>	<b>939,751,365.44</b>	<b>972,446,259.35</b>	<b>1,006,285,235.76</b>
A. Impuestos	108,717,812.00	113,066,524.48	117,589,185.46	122,292,752.88
B. Cuotas y Aportaciones de Seguridad Social	-	-	-	-
C. Contribuciones de Mejoras	2.00	-	-	-
D. Derechos	120,410,000.00	124,022,300.00	127,742,969.00	131,575,258.07
E. Productos	3,400,000.00	3,502,000.00	3,607,060.00	3,715,271.80
F. Aprovechamientos	24,100,000.00	24,823,000.00	25,567,690.00	26,334,720.70
G. Ingresos por Venta de Bienes y Prestación de Servicios	-	-	-	-
H. Participaciones	651,533,856.00	674,337,540.96	697,939,354.89	722,367,232.31
I. Incentivos Derivados de la Colaboración Fiscal	-	-	-	-
J. Transferencias y Asignaciones	-	-	-	-
K. Convenios	-	-	-	-
L. Otros Ingresos de Libre Disposición	-	-	-	-
<b>2. Transferencias Federales Etiquetadas (2=A+B+C+D+E)</b>	<b>285,970,567.00</b>	<b>280,859,684.01</b>	<b>298,985,474.53</b>	<b>292,355,038.77</b>
A. Aportaciones	262,970,567.00	270,859,684.01	278,985,474.53	287,355,038.77
B. Convenios	23,000,000.00	10,000,000.00	20,000,000.00	5,000,000.00
C. Fondos Distintos de Aportaciones	-	-	-	-
D. Transferencias, Asignaciones, Subsidios y Subvenciones, y Pensiones y Jubilaciones	-	-	-	-
E. Otras Transferencias Federales Etiquetadas	-	-	-	-
<b>3. Ingresos Derivados de Financiamientos(3=A)</b>	<b>1.00</b>	<b>1.00</b>	<b>1.00</b>	<b>1.00</b>
A. Ingresos Derivados de Financiamientos	1.00	1	1	1
<b>4. Total de Ingresos Proyectados (4=1+2+3)</b>	<b>1,194,132,238.00</b>	<b>1,220,611,050.45</b>	<b>1,271,431,734.88</b>	<b>1,298,640,275.53</b>
<b>Datos Informativos</b>				
1. Ingresos Derivados de Financiamientos con Fuente de Pago de Recursos de Libre Disposición	-	-	-	-
2. Ingresos Derivados de Financiamiento con Fuente de Pago de Transferencias Federales Etiquetadas	-	-	-	-
3. Ingresos Derivados de Financiamiento (3=1+2)	1	1	1	1

ELABORÓ

C. SANDRA RUIZ SALAZAR  
JEFE DE DEPTO.

Vo. Bo.

Lic. BERENICE Y. CORTES  
SUBDIRECTORA DE INGRESOS



<b>MUNICIPIO DE OAXACA DE JUÁREZ</b>				
<b>Proyecciones de Egresos - LDF</b>				
<b>(PESOS)</b>				
<b>(CIFRAS NOMINALES)</b>				
<b>Concepto</b>	<b>2018</b>	<b>2019</b>	<b>2020</b>	<b>2021</b>
<b>1. Gasto No Etiquetado</b>	<b>913,161,672.00</b>	<b>939,711,365.44</b>	<b>972,363,459.36</b>	<b>1,006,156,687.77</b>
A. Servicios Personales	638,533,856.19	674,168,256.24	697,593,539.82	721,837,496.75
B. Materiales y Suministros	47,667,477.23	52,627,671.99	54,456,322.52	56,348,881.24
C. Servicios Generales	85,953,663.22	83,189,094.20	86,079,660.62	89,071,247.36
D. Transferencias, Asignaciones, Subsidios y Otras Ayudas	17,835,738.58	18,625,323.16	19,272,496.13	19,942,286.69
F. Inversión Pública	8,800,000.00	6,208,441.05	6,424,165.38	6,647,428.90
G. Inversiones Financieras y Otras Provisiones	2.00	-	-	-
I. Deuda Pública	114,370,934.78	104,892,578.80	108,537,274.89	112,309,346.83
<b>2. Gasto Etiquetado</b>	<b>280,970,567.00</b>	<b>280,859,684.02</b>	<b>298,985,474.53</b>	<b>293,355,038.76</b>
A. Servicios Personales	123,925,240.00	123,282,204.45	131,238,445.73	128,766,989.08
B. Materiales y Suministros	2,705,636.52	-	-	-
C. Servicios Generales	22,505,073.89	27,563,464.69	29,342,323.01	28,789,754.14
D. Bienes Muebles, Inmuebles e intangibles	15,000,000.00	14,994,080.31	15,961,750.55	15,661,162.00
F. Inversión Pública	115,065,343.68	115,019,933.57	122,442,954.18	120,137,132.50
G. Inversiones Financieras y Otras Provisiones	-	1.00	1.06	1.04
I. Deuda Pública	1,769,272.91	-	-	-
<b>3. Total de Egresos Projectados</b>	<b>1,194,132,239.00</b>	<b>1,220,571,049.46</b>	<b>1,271,348,933.89</b>	<b>1,299,511,726.53</b>

ELABORÓ

C. ELIZABETH PACHECO BERNAL  
JEFE DE DEPTO.

Vo. Bo.

MTRA. JOVITA MARTINEZ GONZALEZ  
SUBDIRECTORA DE EGRESOS Y CONTROL PRESUPUESTAL

**MUNICIPIO DE OAXACA DE JUÁREZ**  
**Resultado de Ingresos 2018- LDF**  
**(PESOS)**  
**(CIFRAS NOMINALES)**

CONCEPTO	2014	2015	2016	2017	2018
<b>1. Ingresos de Libre Disposición</b> <b>(1=A+B+C+D+E+F+G+H+I+J+K+L)</b>	<b>916,982,489.18</b>	<b>990,262,117.36</b>	<b>1,071,561,779.03</b>	<b>824,431,980.03</b>	<b>1,297,130,744.69</b>
A. Impuestos	102,442,274.50	121,076,755.65	116,900,428.00	109,678,023.90	142,803,187.33
B. Cuotas y Aportaciones de Seguridad Social	-	-	-	-	-
C. Contribuciones de Mejoras	1,261.00	-	-	-	-
D. Derechos	132,736,915.70	134,226,642.96	167,931,528.25	137,170,294.66	174,189,334.57
E. Productos	3,682,597.70	4,940,692.03	2,981,849.76	3,733,710.00	5,954,150.03
F. Aprovechamientos	45,761,331.10	38,637,102.45	46,018,311.92	38,101,964.83	21,383,132.66
G. Ingresos por Venta de Bienes y Prestación de Servicios	-	-	-	-	-
H. Participaciones	623,282,331.00	638,812,081.10	670,801,142.27	504,730,421.23	889,773,454.10
I. Incentivos Derivados de la Colaboración Fiscal	-	48,016,937.00	58,463,573.00	28,365,920.00	-
J. Transferencias y Asignaciones	-	-	-	-	-
K. Convenios	-	-	-	-	-
L. Otros Ingresos de Libre Disposición	9,075,778.18	4,551,906.17	8,464,945.83	2,651,645.41	63,027,486.00
<b>2. Transferencias Federales Etiquetadas (2=A+B+C+D+E)</b>	<b>477,715,732.50</b>	<b>502,495,880.69</b>	<b>579,680,463.62</b>	<b>232,468,780.45</b>	<b>326,285,504.02</b>
A. Aportaciones	244,631,872.50	246,143,799.22	255,541,895.34	194,651,898.02	280,934,571.15
B. Convenios	233,083,860.00	256,352,081.47	324,138,568.28	37,816,882.43	45,350,932.87
C. Fondos Distintos de Aportaciones	-	-	-	-	-
D. Transferencias, Asignaciones, Subsidios y Subvenciones, y Pensiones y Jubilaciones	-	-	-	-	-
E. Otras Transferencias Federales Etiquetadas	-	-	-	-	-
<b>3. Ingresos Derivados de Financiamientos(3=A)</b>	<b>-</b>	<b>-</b>	<b>-</b>	<b>-</b>	<b>48,485,092.96</b>
A. Ingresos Derivados de Financiamientos	-	-	-	-	48,485,092.96
<b>4. Total de Ingresos Proyectados (4=1+2+3)</b>	<b>1,394,698,221.68</b>	<b>1,492,757,998.05</b>	<b>1,651,242,242.65</b>	<b>1,056,900,760.48</b>	<b>1,671,901,341.67</b>
<b>Datos Informativos</b>					
1. Ingresos Derivados de Financiamientos con Fuente de Pago de Recursos de Libre Disposición					
2. Ingresos Derivados de Financiamiento con Fuente de Pago de Transferencias Federales Etiquetadas					
3. Ingresos Derivados deFinanciamiento (3=1+2)					

ELABORÓ

C. SANDRA RUIZ SALAZAR  
JEFE DE DEPTO.

Vo. Bo.

Lic. BERENICE Y. CORTES  
SUBDIRECTORA DE INGRESOS

**NOMBRE DE LA ENTIDAD FEDERATIVA / MUNICIPIO (a)**  
**Resultados de Egresos -LDF**  
**(PESOS)**  
**(CIFRAS NOMINALES)**

Concepto (b)	2014	2015	2016	2017
A. Servicios Personales	798,378,204.50	865,044,567.58	872,192,411.03	663,205,738.09
B. Materiales y Suministros	88,101,018.24	77,296,796.22	86,895,649.05	63,349,851.39
C. Servicios Generales	239,448,054.09	232,605,961.18	182,677,634.63	132,347,613.09
D. Transferencias, Asignaciones, Subsidios y Otras Ayudas	37,615,374.87	30,638,560.58	47,115,772.54	13,168,702.96
E. Bienes Muebles, Inmuebles e Intangibles	33,139,961.21	2,072,018.24	5,096,487.57	16,427,136.33
F. Inversion Publica	188,053,076.28	350,271,280.14	419,951,327.84	41,863,345.89
G. Inversiones Financieras y Otras Provisiones	-	-	-	-
H. Participaciones y Aportaciones	-	-	-	-
I. Deuda Pública	34,337,496.74	206,399,751.73	222,200,804.23	26,750,032.02
<b>3. Total del Resultado de Egresos (3=1+2)</b>				

ELABORÓ

C. ELIZABETH PACHECO BERNAL  
 JEFE DE DEPTO.

Vo. Bo.

MTRA. JOVITA MARTINEZ GONZALEZ  
 SUBDIRECTORA DE EGRESOS Y CONTROL PRESUPUESTAL