



COMISIÓN DE SEGURIDAD PÚBLICA Y VIALIDAD

CONCENTRADO MENSUAL DE DETENCIONES





COMISIÓN DE SEGURIDAD PÚBLICA Y VIALIDAD



COMPARATIVO DE DETENCIONES

PRESUNTOS DELITOS MARZO 2017

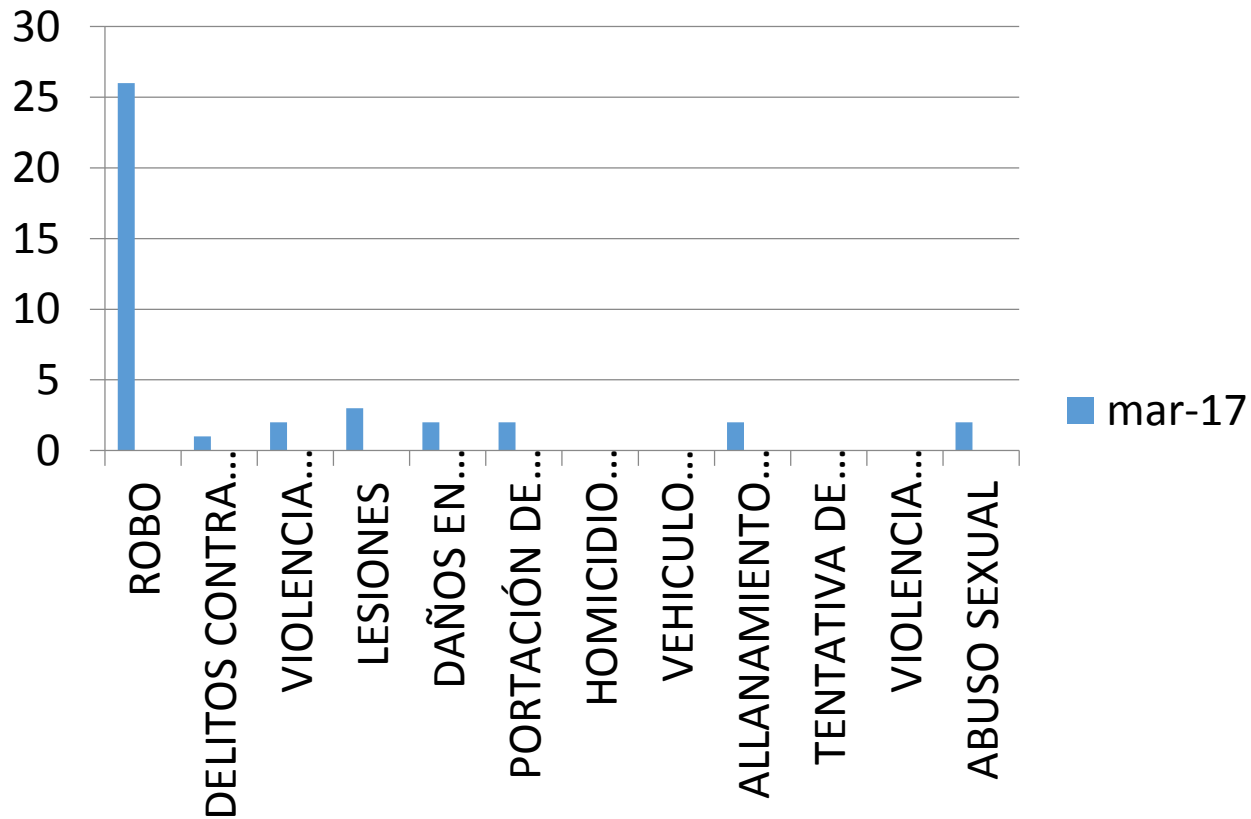
DELITOS	MARZO 2017
ROBO	26
DELITOS CONTRA LA SALUD	1
VIOLENCIA INTRAFAMILIAR	2
LESIONES	3
DAÑOS EN PROPIEDAD AJENA	2
PORTACIÓN DE ARMA DE FUEGO SIN LICENCIA	2
HOMICIDIO CULPOSO	0
VEHICULO RECUPERADO CON DETENIDO	0
ALLANAMIENTO DE MORADA	2
TENTATIVA DE ROBO	0
VIOLENCIA INTRAFAMILIAR Y LESIONES	0
ABUSO SEXUAL	2
ROBO Y LESIONES	1
TOTAL DE DETENCIONES POR DELITOS:	41

FALTAS ADMINISTRATIVAS MARZO 2017

FALTAS ADMINISTRATIVAS	MARZO 2017
CAUSAR ESCANDALO EN LA VIA PUBLICA	177
MOLESTIAS A LAS PERSONAS	128
ALTERAR EL ORDEN PUBLICO	123
HACER SUS NECESIDADES FISIOLÓGICAS EN LA VIA PUBLICA	81
INGERIR BEBIDAS EMBRIAGANTES EN LA VIA PUBLICA	32
PERSONA PRESENTADA	12
MALTRATAR O ENSUCIAR FACHADAS	1
TOTAL DE DETENCIONES POR FALTAS ADMINISTRATIVAS:	554

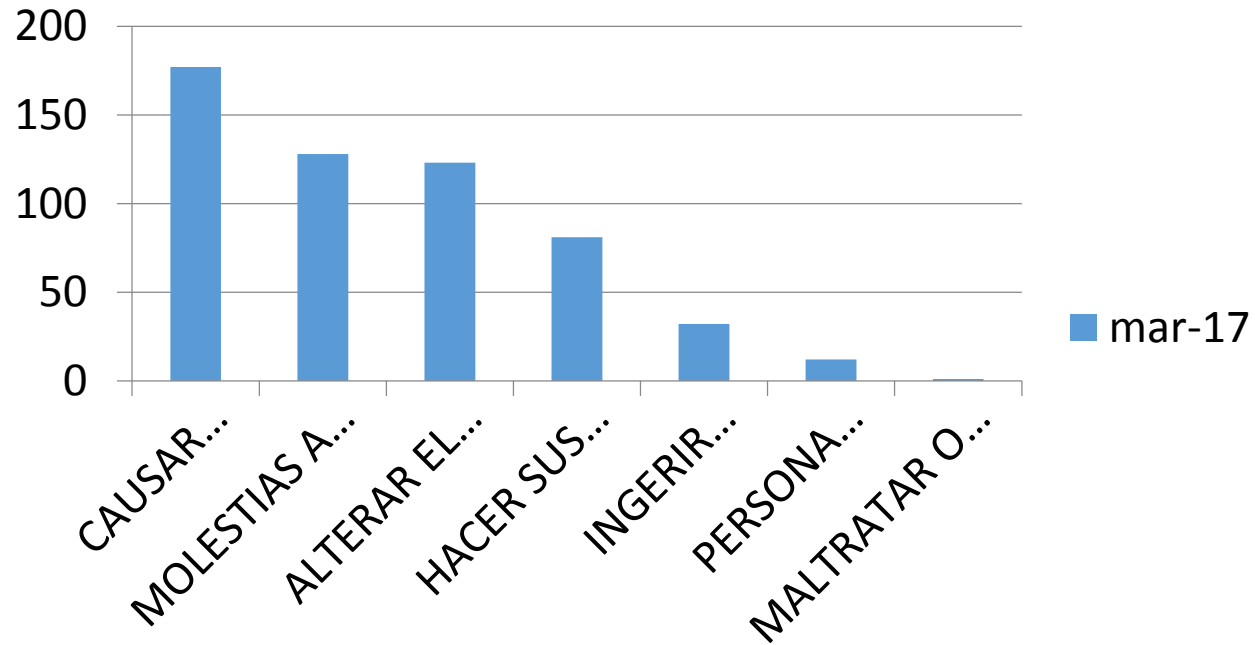


DETENCIONES POR DELITOS MARZO 2017





DETENCIONES POR FALTA ADMINISTRATIVA MARZO 2017





COMISIÓN DE SEGURIDAD PÚBLICA Y VIALIDAD

REPORTE DE DETENCIONES POR FALTAS ADMINISTRATIVAS Y DELITOS 2017



MOTIVO	ENE	FEB	MAR	ABR	MAY	JUN	JUL	AGO	SEP	OCT	NOV	DIC	TOTALES
CAUSAR ESCANDALO EN LA VIA PUBLICA	173	175	177										525
MOLESTIAS A LAS PERSONAS	123	84	128										335
ALTERAR EL ORDEN PUBLICO	124	113	123										360
INGERIR BEBIDAS EMBRIAGANTES EN LA VIA PUBLICA	31	18	32										81
HACER SUS NECESIDADES FISIOLÓGICAS EN LA VIA PUBLICA	62	49	81										192
PERSONAS PRESENTADAS ANTE EL JUEZ CALIFICADOR	7	10	12										29
MALTRATAR O ENSUCIAR FACHADAS	4	3	1										8
ROBO	13	37	26										76
DELITOS CONTRA LA SALUD	3	2	1										6
LESIONES	2	5	3										10
ROBO CALIFICADO CON VIOLENCIA	2	0	1										3
ABUSO SEXUAL	1	0	2										3
ROBO Y DAÑOS EN PROPIEDAD AJENA	1	0	0										1
DAÑOS EN PROPIEDAD AJENA	1	1	2										4
VEHICULO RECUPERADO CON DETENIDO	1	3	0										4
LESIONES Y DAÑOS EN PROPIEDAD AJENA	0	4	0										4
ALLANAMIENTO DE MORADA	1	3	2										6
VIOLENCIA INTRAFAMILIAR	0	4	2										6
EXTORSION	0	1	0										1
PORTACION DE ARMA DE FUEGO SIN LICENCIA	0	1	2										3
TOTALES	549	513	595	0	0	0	0	0	0	0	0	0	1657

1530 FALTAS ADMINISTRATIVAS
 FISCALÍA DEL FUERO
124 COMUN
 FISCALÍA DEL FUERO
3 FEDERAL

TOTAL GENERAL 1657



COMISIÓN DE SEGURIDAD PÚBLICA Y VIALIDAD



COMPARATIVO DE DETENCIONES

PRESUNTOS DELITOS MARZO 2017

DELITOS	MARZO 2017
ROBO	26
DELITOS CONTRA LA SALUD	1
VIOLENCIA INTRAFAMILIAR	2
LESIONES	3
DAÑOS EN PROPIEDAD AJENA	2
PORTACIÓN DE ARMA DE FUEGO SIN LICENCIA	2
HOMICIDIO CULPOSO	0
VEHICULO RECUPERADO CON DETENIDO	0
ALLANAMIENTO DE MORADA	2
TENTATIVA DE ROBO	0
VIOLENCIA INTRAFAMILIAR Y LESIONES	0
ABUSO SEXUAL	2
ROBO Y LESIONES	1
TOTAL DE DETENCIONES POR DELITOS:	41

FALTAS ADMINISTRATIVAS MARZO 2017

FALTAS ADMINISTRATIVAS	MARZO 2017
CAUSAR ESCANDALO EN LA VIA PUBLICA	177
MOLESTIAS A LAS PERSONAS	128
ALTERAR EL ORDEN PUBLICO	123
HACER SUS NECESIDADES FISIOLÓGICAS EN LA VIA PUBLICA	81
INGERIR BEBIDAS EMBRIAGANTES EN LA VIA PUBLICA	32
PERSONA PRESENTADA	12
MALTRATAR O ENSUCIAR FACHADAS	1
TOTAL DE DETENCIONES POR FALTAS ADMINISTRATIVAS:	554



COMISIÓN DE SEGURIDAD PÚBLICA Y VIALIDAD



DETENCIONES POR "PRESUNTOS DELITOS" MARZO *2017

Nº	MOTIVO	DETENIDOS	%	TOTAL DE DETENIDOS
1	ROBO	26	4%	41 7%
2	LESIONES	3	1%	
3	PORTACIÓN DE ARMA DE FUEGO SIN LICENCIA	2	0%	
4	VIOLENCIA FAMILIAR	2	0%	
5	ALLANAMIENTO DE MORADA	2	0%	
6	DAÑOS EN PROPIEDAD AJENA	2	0%	
7	ABUSO SEXUAL-LESIONES	2	0%	
8	ROBO Y LESIONES	1	0%	
9	DELITOS CONTRA LA SALUD	1	0%	



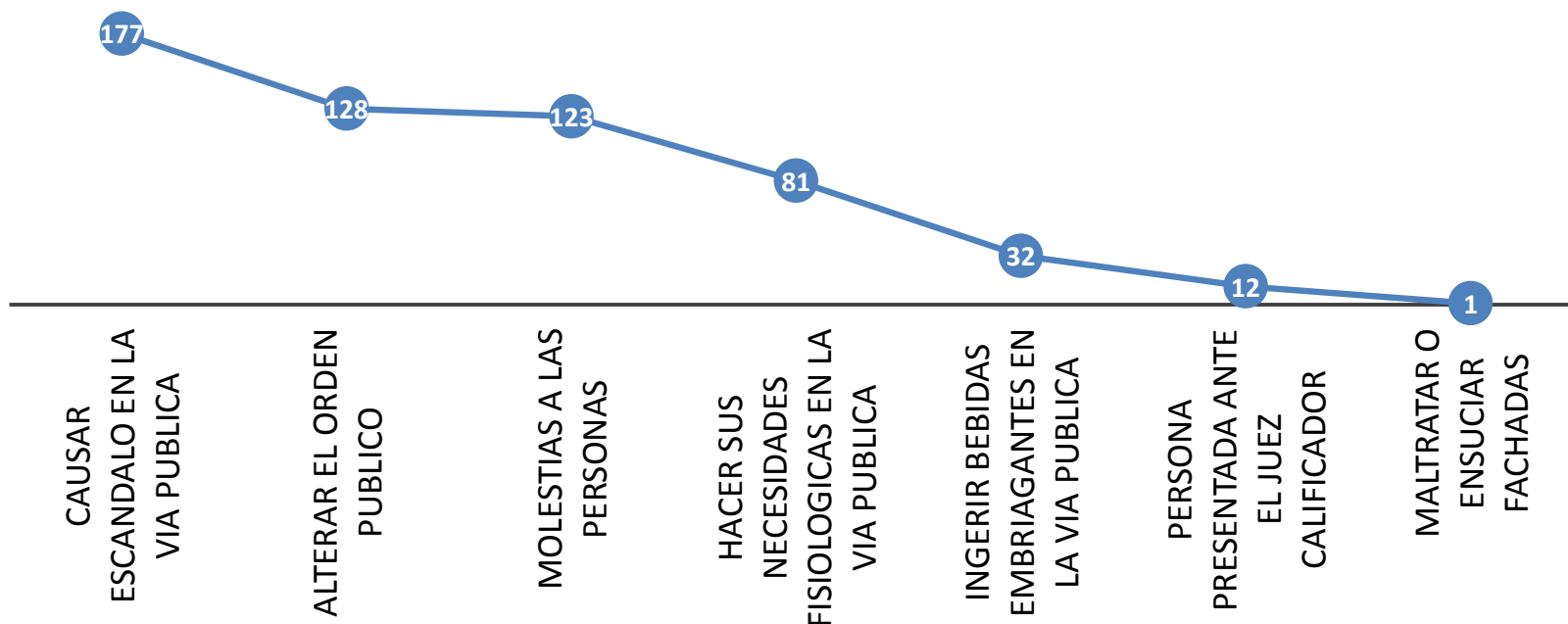


COMISIÓN DE SEGURIDAD PÚBLICA Y VIALIDAD



DETENCIONES POR "FALTAS ADMINISTRATIVAS" MARZO *2017

Nº	MOTIVO	DETENIDOS	%	TOTAL DE DETENIDOS
1	CAUSAR ESCANDALO EN LA VIA PUBLICA	177	30%	554 93%
2	ALTERAR EL ORDEN PUBLICO	128	22%	
3	MOLESTIAS A LAS PERSONAS	123	21%	
4	HACER SUS NECESIDADES FISIOLÓGICAS EN LA VIA PUBLICA	81	14%	
5	INGERIR BEBIDAS EMBRIAGANTES EN LA VIA PUBLICA	32	5%	
6	PERSONA PRESENTADA ANTE EL JUEZ CALIFICADOR	12	2%	
7	MALTRATAR O ENSUCIAR FACHADAS	1	0%	





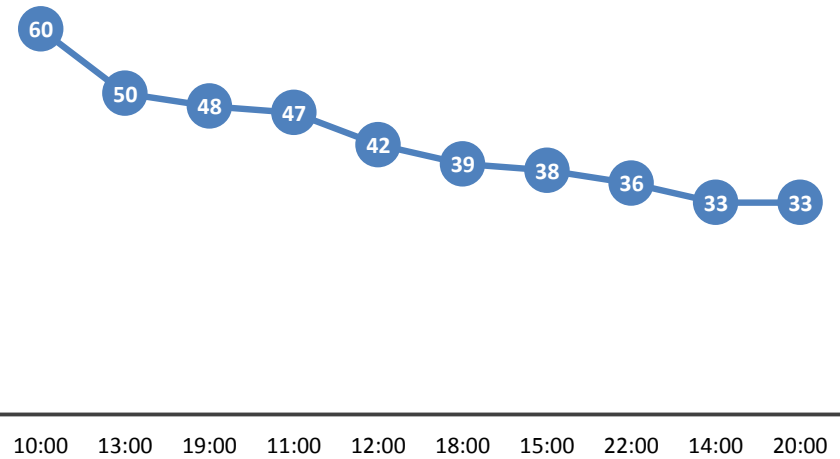
COMISIÓN DE SEGURIDAD PÚBLICA Y VIALIDAD



DETENCIONES POR " HORARIOS" MARZO *2017

Nº	HORARIOS	DETENIDOS	%	TOTAL DE DETENIDOS
1	10:00	60	10%	595 100%
2	13:00	50	8%	
3	19:00	48	8%	
4	11:00	47	8%	
5	12:00	42	7%	
6	18:00	39	7%	
7	15:00	38	6%	
8	22:00	36	6%	
9	14:00	33	6%	
10	20:00	33	6%	
11	16:00	25	4%	
12	21:00	25	4%	
13	09:00	22	4%	
14	17:00	20	3%	
15	23:00	14	2%	
16	01:00	13	2%	
17	03:00	13	2%	
18	00:00	11	2%	
19	08:00	11	2%	
20	02:00	5	1%	
21	05:00	4	1%	
22	07:00	3	1%	
23	04:00	2	0%	
24	06:00	1	0%	

10 HORARIOS CON MAYOR DETENCIONES



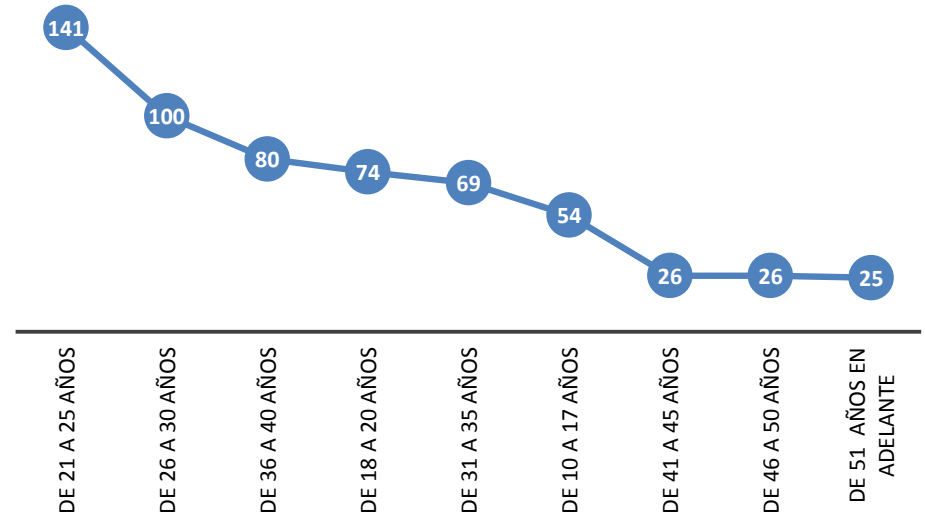


COMISIÓN DE SEGURIDAD PÚBLICA Y VIALIDAD



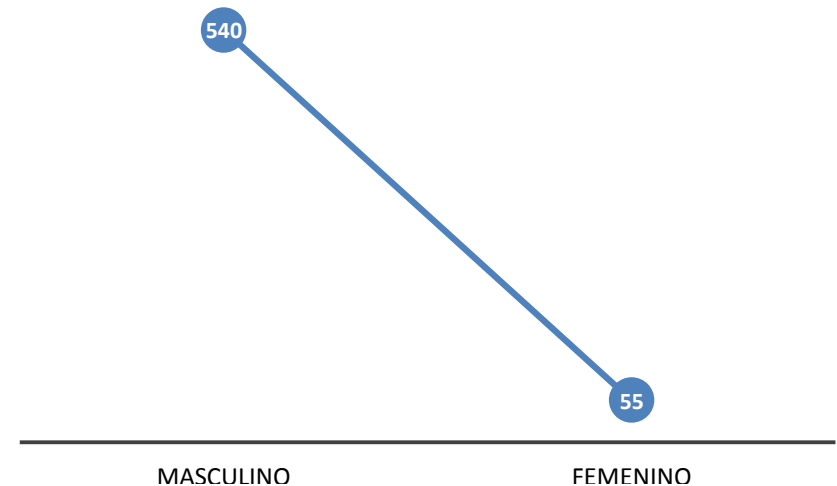
DETENCIONES POR " EDADES" MARZO *2017

Nº	GRUPO DE EDADES	DETENIDOS	%	TOTAL DE DETENIDOS
1	De 21 a 25 años	141	24%	595 100%
2	De 26 a 30 años	100	17%	
3	De 36 a 40 años	80	13%	
4	De 18 a 20 años	74	12%	
5	De 31 a 35 años	69	12%	
6	De 10 a 17 años	54	9%	
7	De 41 a 45 años	26	4%	
8	De 46 a 50 años	26	4%	
9	De 51 años en adelante	25	4%	



DETENCIONES POR "GENERO" MARZO *2017

Nº	GENERO	DETENIDOS	%	TOTAL DE DETENIDOS
1	MASCULINO	540	91%	595 100%
2	FEMENINO	55	9%	





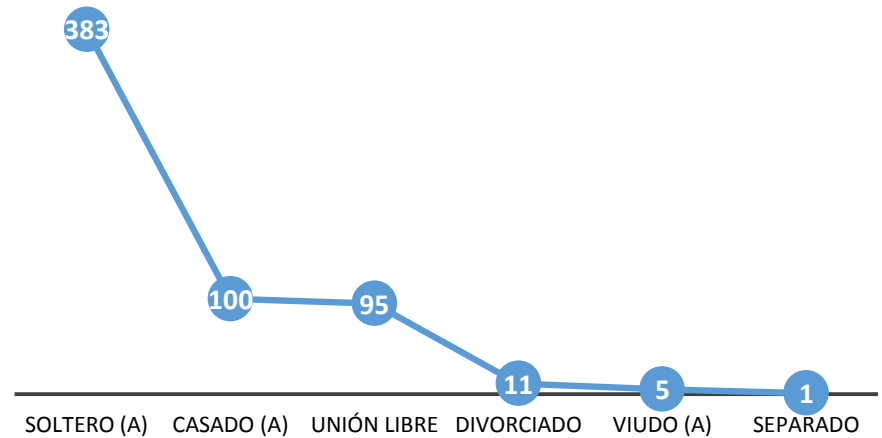
COMISIÓN DE SEGURIDAD PÚBLICA Y VIALIDAD



DETENCIONES POR "ESTADO CIVIL"

MARZO *2017

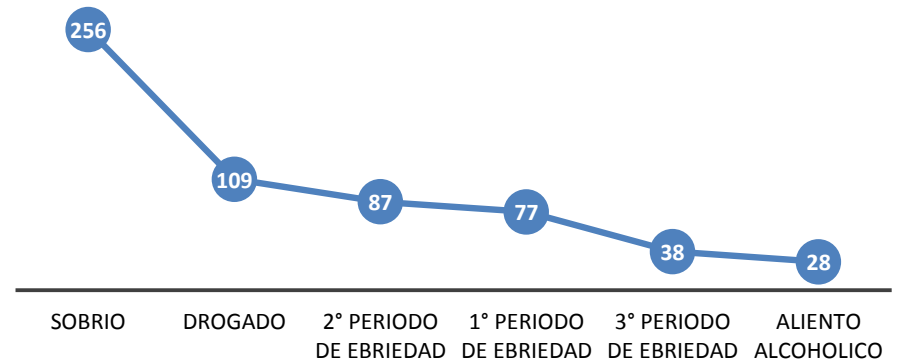
Nº	ESTADO CIVIL	DETENIDOS	%	TOTAL DE DETENIDOS
1	SOLTERO (A)	383	64%	595 100%
2	CASADO (A)	100	17%	
3	UNIÓN LIBRE	95	16%	
4	DIVORCIADO	11	2%	
5	VIUDO (A)	5	1%	
6	SEPARADO	1	0%	



DETENCIONES POR "GRADOS DE INTOXICACION"

MARZO *2017

Nº	PERIODO DE EBRIEDAD	DETENIDOS	%	TOTAL DE DETENIDOS
1	SOBRIO	256	43%	595 100%
2	DROGADO	109	18%	
3	2° PERIODO DE EBRIEDAD	87	15%	
4	1° PERIODO DE EBRIEDAD	77	13%	
5	3° PERIODO DE EBRIEDAD	38	6%	
6	ALIENTO ALCOHOLICO	28	5%	





COMISIÓN DE SEGURIDAD PÚBLICA Y VIALIDAD

DETENCIONES POR "OCUPACION"

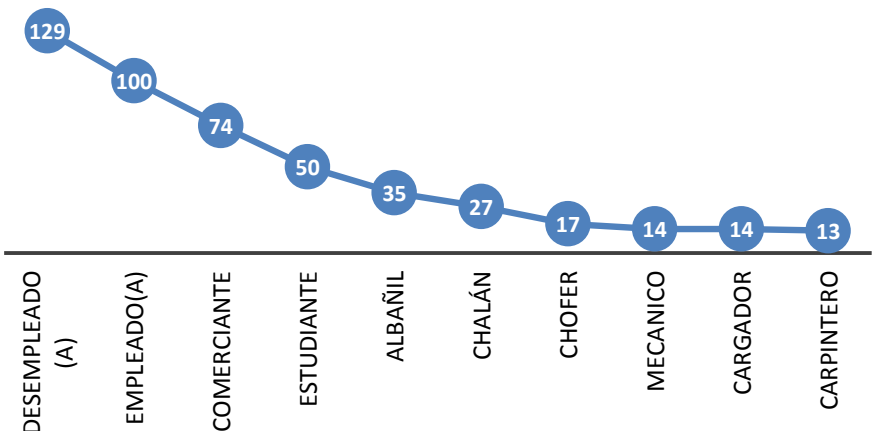
MARZO *2017



Nº	OCUPACION	DETENIDOS	%	TOTAL DE DETENIDOS
1	DESEMPLEADO(A)	129	22%	578 97%
2	EMPLEADO(A)	100	17%	
3	COMERCIANTE	74	12%	
4	ESTUDIANTE	50	8%	
5	ALBAÑIL	35	6%	
6	CHALÁN	27	5%	
7	CHOFER	17	3%	
8	MECANICO	14	2%	
9	CARGADOR	14	2%	
10	CARPINTERO	13	2%	
11	PINTOR	11	2%	
12	AMA DE CASA	10	2%	
13	CHALAN DE URBANO	8	1%	
14	MESERO(A)	8	1%	
15	ESTIBADOR	7	1%	
16	MOTO TAXISTA	7	1%	
17	CAMPESINO	5	1%	
18	ARTESANO	5	1%	
19	TAXISTA	4	1%	
20	HERRERO	4	1%	
21	BOLERO	4	1%	
22	LIMPIA PARABRISAS	4	1%	
23	PLOMERO	4	1%	
24	HOJALATERO	4	1%	
25	TAQUERO	4	1%	
26	TABLAJERO	2	0%	
27	OBRAERO	2	0%	
28	ARQUITECTO	2	0%	
29	SEXO SERVIDOR	2	0%	
30	ELECTRICISTA	2	0%	
31	ABOGADO	2	0%	
32	SEXO SERVIDORA	2	0%	
33	JARDINERO	2	0%	

Nº	OCUPACION	DETENIDOS	%	TOTAL DE DETENIDOS
34	REPARTIDOR	1	0%	17 3%
35	ESTILISTA	1	0%	
36	VELADOR	1	0%	
37	JUBILADO	1	0%	
38	PERIODISTA	1	0%	
39	MÚSICO	1	0%	
40	BAILARINA	1	0%	
41	CAJERO(A)	1	0%	
42	PAYASO	1	0%	
43	SERIGRAFISTA	1	0%	
44	TALACHERO	1	0%	
45	MILITAR	1	0%	
46	PROFESOR(A)	1	0%	
47	INTENDENTE	1	0%	
48	BALCONERO	1	0%	
49	COCINERO	1	0%	
50	ELECTRICO	1	0%	

10 OFICIOS CON MAYOR DETENCIONES





COMISIÓN DE SEGURIDAD PÚBLICA Y VIALIDAD



DETENCIONES POR "COLONIAS"

MARZO *2017

N°	COLONIAS	DETENIDOS	%	TOTAL
1	CENTRO	231	39%	555 93%
2	CENTRAL DE ABASTO	154	26%	
3	REFORMA	26	4%	
4	ARTICULO 123, PONIENTE	15	3%	
5	COSIJOEZA	11	2%	
6	AGENCIA DE MONTOYA	10	2%	
7	BARRIO DE LA NORIA	7	1%	
8	BARRIO DE XOCHIMILCO	7	1%	
9	ARTICULO 123, ORIENTE	6	1%	
10	DEL MAESTRO	6	1%	
11	BARRIO DE JALATLACO	6	1%	
12	AGENCIA DE CINCO SEÑORES	5	1%	
13	FRACC. SAN JOSÉ LA NORIA	5	1%	
14	AGENCIA DE CANDIANI	5	1%	
15	FRACC. LOS RIOS	4	1%	
16	BARRIO DEL EX-MARQUEZADO	4	1%	
17	AGENCIA DE SAN FELIPE DEL AGUA	4	1%	
18	VICENTE SUÁREZ	4	1%	
19	EMILIANO ZAPATA	4	1%	
20	AGENCIA DE PUEBLO NUEVO	4	1%	
21	CASA BLANCA	3	1%	
22	AGENCIA DE SANTA ROSA PANZACOLA	3	1%	
23	EL MANANTIAL	3	1%	
24	SANTA ANITA PARTE BAJA	3	1%	
25	LA JOYA	3	1%	
26	AGENCIA DE SAN JUAN CHAPULTEPEC	3	1%	
27	FRACCIONAMIENTO JACARANDAS	3	1%	
28	AGENCIA DE DOLORES	3	1%	
29	DOLORES AMPLIACIÓN	3	1%	
30	LIBERTAD	3	1%	
31	MOCTEZUMA	3	1%	
32	GUADALUPE VICTORIA	2	0%	
33	UNIDAD HABITACIONAL RICARDO FLORES MAGÓN	2	0%	

N°	COLONIAS	DETENIDOS	%	TOTAL
34	AMERICA NORTE	2	0%	40 7%
35	FRACCIONAMIENTO ELSA	2	0%	
36	BUGAMBILIAS	2	0%	
37	MÁRTIRES DE RIO BLANCO	2	0%	
38	LOMAS DEL CRESTÓN	2	0%	
39	AMERICA SUR	2	0%	
40	MIGUEL ALEMÁN VALDEZ	2	0%	
41	FRACC. TRINIDAD DE LAS HUERTAS	1	0%	
42	BARRIO EL COQUITO	1	0%	
43	MANUEL SABINO CRESPO	1	0%	
44	FRACCIONAMIENTO LAS PALMAS	1	0%	
45	PRESIDENTES DE MÉXICO	1	0%	
46	CALIFORNIA	1	0%	
47	LOMAS DE XOCHIMILCO	1	0%	
48	INFONAVIT 1°. DE MAYO	1	0%	
49	EDUCACIÓN	1	0%	
50	LOMA BONITA	1	0%	
51	FRACC. LOMAS DE SANTA ROSA	1	0%	
52	SOLIDARIDAD	1	0%	
53	LOMA LINDA	1	0%	
54	AGENCIA DE DONAJI	1	0%	
55	FRACC. VISTA HERMOSA	1	0%	
56	FRACC. LOS ÁLAMOS I.V.O.	1	0%	
57	EJIDAL	1	0%	
58	JARDÍN	1	0%	
59	FRACC. HABITACIONAL POPULAR LA NORIA	1	0%	
60	CUAUHTÉMOC	1	0%	
61	LOS LAURELES	1	0%	
62	UNIÓN	1	0%	
63	MONTE ALBÁN	1	0%	
64	VOLCANES	1	0%	
65	PATRIA NUEVA	1	0%	
66	FRACC. NUESTRA SRA. TRINIDAD DE LAS HUERTAS	1	0%	

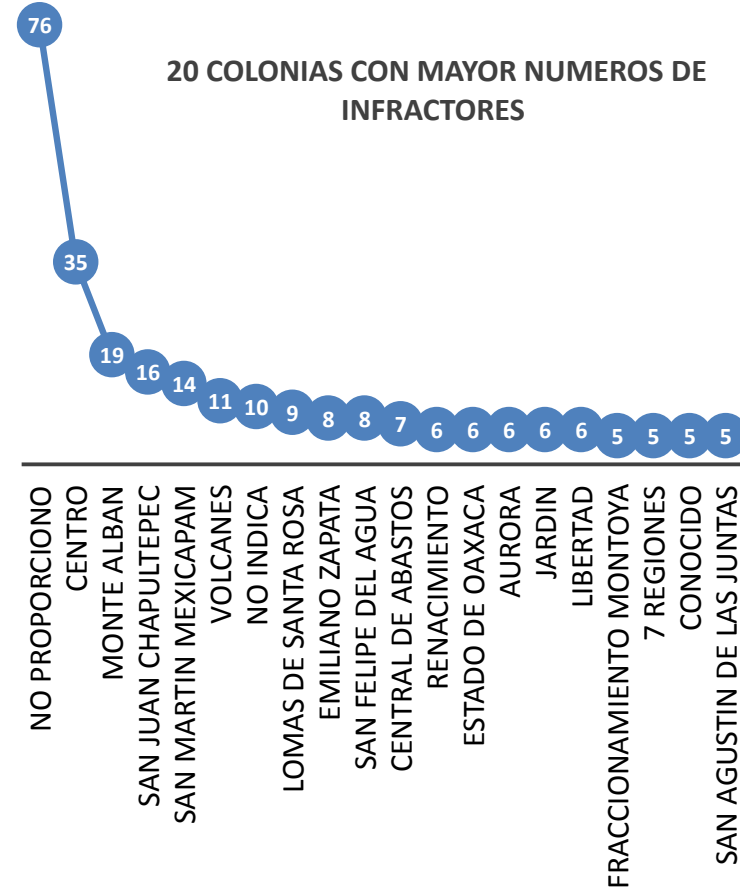


COMISIÓN DE SEGURIDAD PÚBLICA Y VIALIDAD



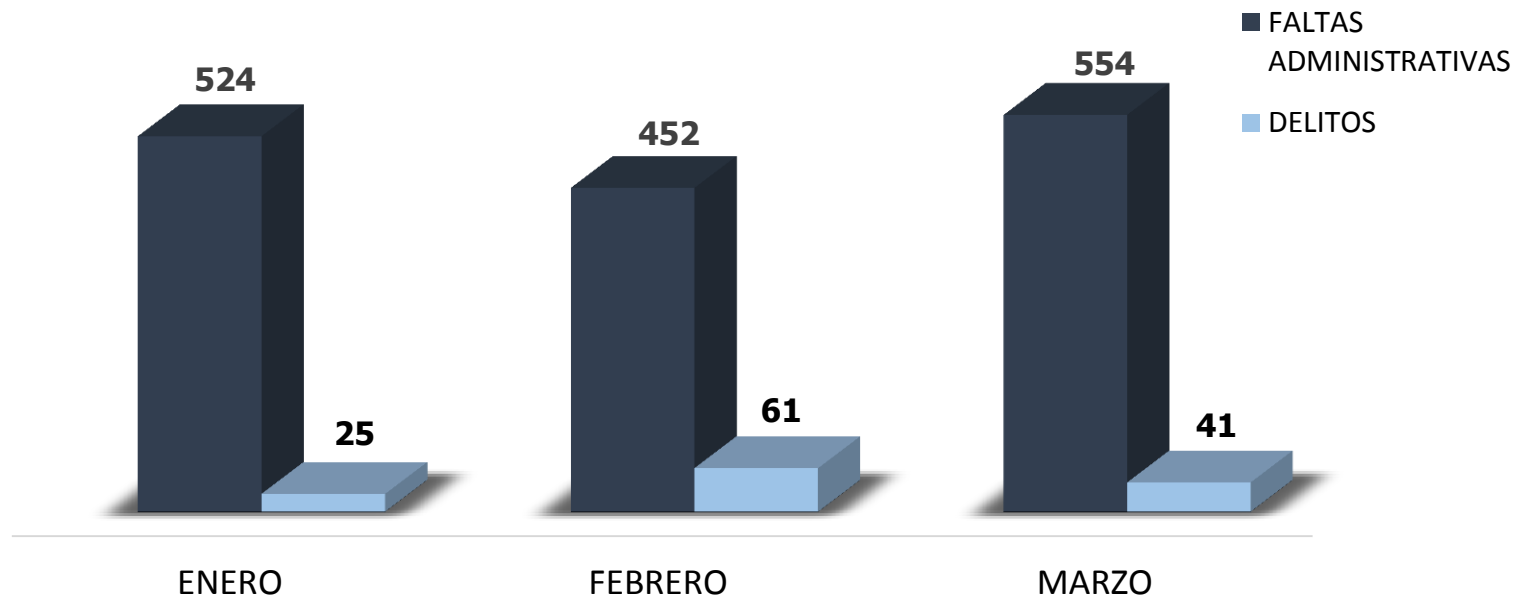
COLONIAS DONDE VIVEN LOS INFRACTORES MAS RECURRENTES MARZO *2017

N°	COLONIAS	DETENIDOS	%	TOTAL DE DETENIDOS
1	NO PROPORCIONO	76	13%	263 44%
2	CENTRO	35	6%	
3	MONTE ALBAN	19	3%	
4	SAN JUAN CHAPULTEPEC	16	3%	
5	SAN MARTIN MEXICAPAM	14	2%	
6	VOLCANES	11	2%	
7	NO INDICA	10	2%	
8	LOMAS DE SANTA ROSA	9	2%	
9	EMILIANO ZAPATA	8	1%	
10	SAN FELIPE DEL AGUA	8	1%	
11	CENTRAL DE ABASTOS	7	1%	
12	RENACIMIENTO	6	1%	
13	ESTADO DE OAXACA	6	1%	
14	AURORA	6	1%	
15	JARDIN	6	1%	
16	LIBERTAD	6	1%	
17	FRACCIONAMIENTO MONTOYA	5	1%	
18	7 REGIONES	5	1%	
19	CONOCIDO	5	1%	
20	SAN AGUSTIN DE LAS JUNTAS	5	1%	





DETENCIONES 2017





COMISIÓN DE SEGURIDAD PÚBLICA Y VIALIDAD



DETENCIONES :

- **554** POR FALTAS ADMINISTRATIVAS
- **41** POR PRESUNTOS DELITOS

SE RECUPERARON **05** VEHÍCULOS Y 03 MOTOCICLETAS QUE CUENTAN CON REPORTE DE ROBO

- **03** VEHÍCULOS SIN DETENIDO
- **02** VEHÍCULO CON DETENIDO
- **03** MOTOCICLETAS

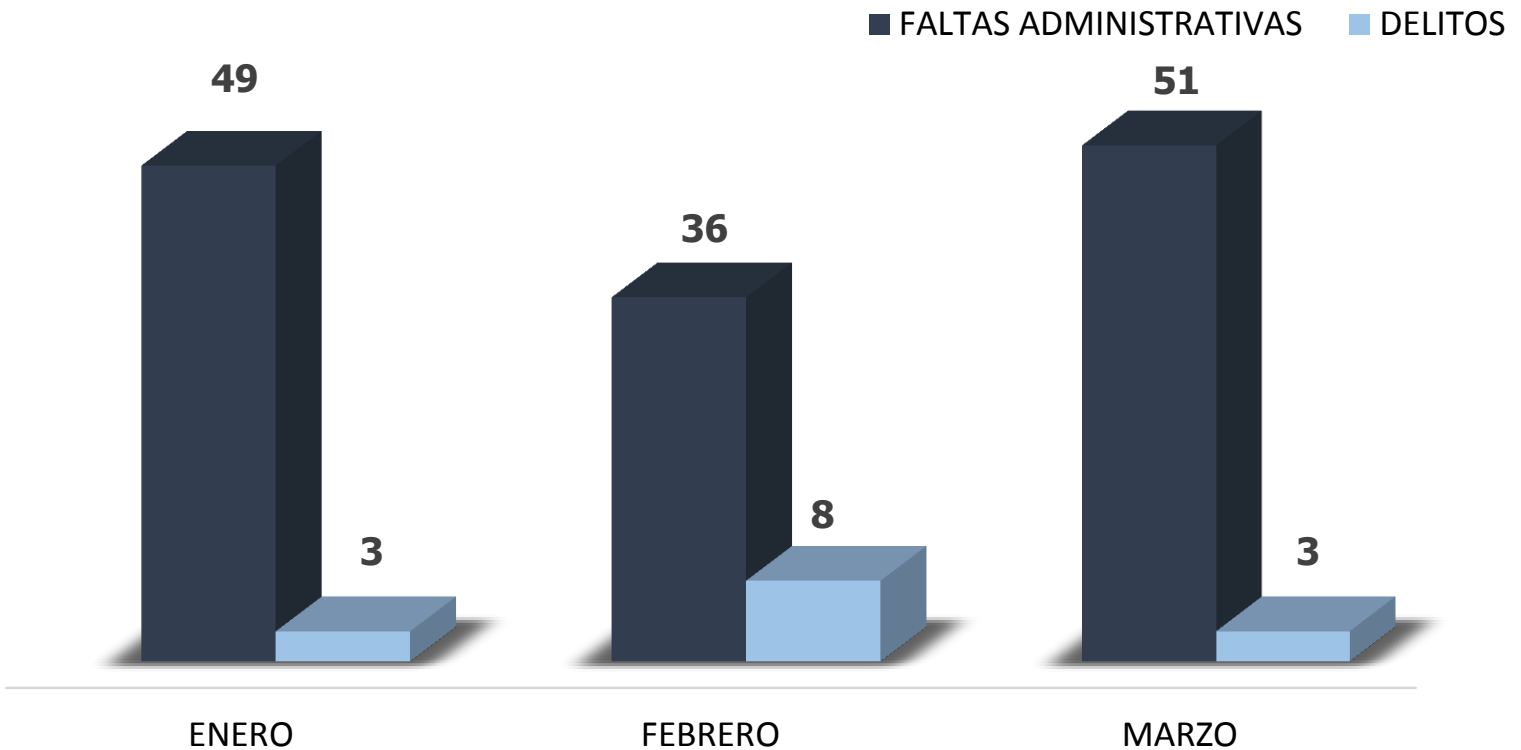
DEL TOTAL DE DETENCIONES **54** FUERON MENORES INFRACTORES, LOS CUALES **51** FUERON REMITIDOS POR COMETER DIVERSAS FALTAS ADMINISTRATIVAS Y **03** POR PRESUNTOS DELITOS.

OBJETOS AFECTOS Y ASEGURAMIENTOS PUESTOS A DISPOSICIÓN DE LA AUTORIDAD CORRESPONDIENTE:

- **250** ENVOLTORIOS DE NAYLON CONTENIENDO SUSTANCIA NEGRA(HEROÍNA)
- **96** ENVOLTORIOS DE NYLON CONTENIENDO POLVO BLANCO (COCAINA)
- **02** ARMAS DE FUEGO



MENORES DE EDAD ASEGURADOS 2017





COMISIÓN DE SEGURIDAD PÚBLICA Y VIALIDAD



MENORES INFRACTORES

La Policía Municipal en el mes de MARZO detuvo a 54 menores infractores, los cuales fueron 51 por Faltas Administrativas y 03 por presuntos delitos.

MOTIVO	DETENIDOS
MOLESTIAS A LAS PERSONAS	17
CAUSAR ESCANDALO EN LUGAR PUBLICO	12
ALTERAR EL ORDEN PUBLICO	10
HACER SUS NECESIDADES FISIOLÓGICAS EN LA VIA PUBLICA	9
ROBO	2
INGERIR BEBIDAS ALCOHOLICAS EN LA VIA PUBLICA	2
MALTRATAR O ENSUCIAR FACHADAS	1
ABUSO SEXUAL	1

GRADOS DE INTOXICACIÓN	DETENIDOS
SOBRIO	27
DROGADO	20
2° PERIODO DE EBRIEDAD	2
1° PERIODO DE EBRIEDAD	2
3ER. PERIODO DE EBRIEDAD	2
ALIENTO ALCOHOLICO	1

ESTADO CIVIL	DETENIDOS
SOLTERO	46
UNION LIBRE	7
CASADO	1

GENERO	DETENIDOS
MASCULINO	45
FEMENINO	9